

R 8 営繕 国府支援学校 徳・国府 ダイバーシティ棟等改修工事管（担い手確保型）

通し番号	図面番号	図面名称
01	共-00	表紙・図面目録
02	共-01/共-02	営繕工事共通仕様書(1)/(2)
03	共-03/共-04	営繕工事共通仕様書(3)/(4)
04	共-05/共-06	営繕工事共通仕様書(5)/(6)
05	機特-01/-02	機械設備工事特記仕様書(1)/(2)
06	機特-03/-04	機械設備工事特記仕様書(3)/(4)
07	機特-05	機械設備工事特記仕様書(5)
【ダイバーシティ棟改修工事】		
08	P-01	配置図・付近見取図
09	P-02	機器表、樹リスト、要領図
10	P-03	衛生器具表
11	P-04	給排水・消火設備 1階平面図（改修後）
12	P-05	給排水・消火設備 2階平面図（改修後）
13	P-06	給排水設備 1階食品製造実習室廻り平面図（改修後）
14	P-07	給排水・消火設備 1階平面図（改修前）
15	P-08	給排水・消火設備 2階平面図（改修前）
16	P-09	ボイラー室詳細図（改修前）
17	P-10	ボイラー室各部詳細図（改修前）
【中学部棟改修工事】		
18	P-01	管工事 配置図・付近見取図
19	P-02	管工事 既存1階平面図
20	P-03	管工事 既存2階平面図
21	P-04	管工事 既存3階平面図
22	P-05	管工事 既存R階平面図
23	P-06	管工事 機器表・衛生器具リスト表
24	P-07	管工事 立管系統図（改修前・改修後）
25	P-08	管工事 改修1階平面図
26	P-09	管工事 改修2階平面図
27	P-10	管工事 改修3階平面図
28	P-11	管工事 改修R階平面図
29	P-12	管工事 1階便所詳細図（改修前・改修後）
30	P-13	管工事 2階便所詳細図（改修前・改修後）
31	P-14	管工事 3階便所詳細図（改修前・改修後）

課長	副課長	課長補佐	主査兼係長	係長	課員	担当

		●工事名	R 8 営繕 国府支援学校 徳・国府 ダイバーシティ棟等改修工事管（担い手確保型）	●図面番号	共-00	有限会社 佐藤建築企画設計 徳島市幸町1丁目43番地 TEL (088) 625-1759
徳島県県土整備部営繕課		●図面名	表紙・図面目録	●縮尺	NON	管理建築士 板東 毅 1級建築士登録 333704号
設計	竣工	R 8.3				

工事名：R8営繕 国府支援学校 徳・国府 ダイバーシティ棟等改修工事管(担い手確保型)

営繕工事共通仕様書

I. 工事概要

- 工事名称

R8営繕 国府支援学校 徳・国府 ダイバーシティ棟等改修工事管(担い手確保型)
- 工事場所

徳島市国府町矢野
- 建物概要

建物名称	ダイバーシティ棟	中学部棟
構造・規模	RC造 地上2階	RC造 地上3階・PH1階
延床面積	1,628.41 (m2)	1,331.79 (m2)
消防法施行例別表第1の区分	6項(二)	6項(二)

- 工事種目

種目	工事概要
管工事	(1) ダイバーシティ棟改修工事のうち管工事一式 <ul style="list-style-type: none">衛生器具設備 ・ 給水設備 ・ 排水設備 ・ 給湯設備 ・ ガス設備 消火設備 ・ 屋外給排水設備 ・ 撤去工事
	(2) 中学部棟改修工事のうち管工事一式 <ul style="list-style-type: none">衛生器具設備 ・ 給水設備 ・ 排水設備 ・ 消火設備 ・ 撤去工事

- 猛暑を考慮した工期

猛暑による作業不能日数を次のとおり見込んでいる。

 - 作業不能日数： 9 日間
 - 観測地点： 環境省が公表する四国地方 徳島 徳島 地点
 - 気象状況により工期中に発生した猛暑による作業不能日数(当該現場における定時の現場作業時間において、環境省が公表する四国地方 徳島 徳島 地点における WBGT値が31 以上となり、かつ受注者が契約工事単位で全作業を中断し、又は現場を閉所した時間を算定し、日数に換算したものの(小数点以下第一位を四捨五入する。))が(1)の日数から著しく乖離した場合には、受注者は発注者へ工期の延長変更を協議することができる。
 - 作業不能日数の計算は「営繕工事における猛暑および熱中症対策に係る試行要領(案)」による。
- その他

本工事は、資材価格高騰に対する特例措置について(令和4.12.9建設第686号)に基づく特例措置の対象工事である。

II. 営繕工事共通仕様書

- 適用基準

図面及び特記仕様に記載されていない事項は、すべて国土交通省大臣官房官庁営繕部監修の下記による。

公共建築工事標準仕様書(建築工事編)	令和7年版	以下「標仕」という。
公共建築工事標準仕様書(電気設備工事編)	令和7年版	
公共建築工事標準仕様書(機械設備工事編)	令和7年版	
公共建築改修工事標準仕様書(建築工事編)	令和7年版	
公共建築改修工事標準仕様書(電気設備工事編)	令和7年版	以下「改標仕」という。
公共建築改修工事標準仕様書(機械設備工事編)	令和7年版	
木造建築工事標準仕様書	令和7年版	以下「標準図」という。
建築物解体工事共通仕様書(令和4年版)・同解説	令和5年版	
建築工事標準詳細図	令和4年版	
公共建築設備工事標準図(電気設備工事編)	令和7年版	
公共建築設備工事標準図(機械設備工事編)	令和7年版	
敷地調査共通仕様書	令和4年版	

また、次の図書(国土交通大臣官房官庁営繕部監修)を参考とする。

建築工事監理指針	令和7年版	以下「監理指針」という。
建築改修工事監理指針	令和7年版	
電気設備工事監理指針	令和7年版	
機械設備工事監理指針	令和7年版	

- 優先順位

設計図書の優先順位は、次の順とする。

 - 質問回答書(②から⑤に対するもの)
 - 補足説明書
 - 特記仕様書(営繕工事共通仕様書を含む)
 - 図面
 - 公共建築工事標準仕様書等
- 工事実績データの登録
 - 受注者は、請負代金額が500万円以上の工事については受注・変更・しゅん工・訂正時に、工事実績情報サービス(コリンズ)に基づき、工事実績情報として「登録のための確認のお願い」を作成し監督員に提出して内容の確認を受けた上、次の期限までに登録機関に登録しなければならない。
 - 受注時は、契約後、土曜日、日曜日、祝日等を除き14日以内とする。
 - 登録内容の変更時は、変更があった日から土曜日、日曜日、祝日等を除き14日以内とする。
 - しゅん工時は、工事しゅん工承認後、土曜日、日曜日、祝日等を除き14日以内とする。
 - 訂正時は、適宜とする。

なお、変更登録は工期、技術者に変更が生じた場合に行うものとし、請負代金額のみの変更の場合は、原則として登録を必要としない。
 - 受注者は、実績登録完了後、登録機関発行の「登録内容確認書」が受注者に届いた際には、速やかに監督員に提示しなければならない。

なお、変更時としゅん工時の間が14日間に満たない場合は、変更時の提示を省略できる。
- 工程表

受注者は、契約書に基づく工程表を契約締結後14日(土曜日、日曜日、祝日等を除く。)以内に提出すること。
- 工事の着手

設計者情報：有限会社佐藤建築企画設計 管理建築士 板東 毅 番号 107A-10149X

共-01 営繕工事共通仕様書(1)

工事名：R8営繕 国府支援学校 徳・国府 ダイバーシティ棟等改修工事管(担い手確保型)

- 受注者は、設計図書に定めのある場合、又は特別の事情により発注者の承諾があった場合を除き、工事開始日以降30日以内に工事に着手しなければならない。

なお、工事開始日は、契約書に明示した着工の日(特記仕様書において着工の日を別に定めた場合にあっては、その日)をいう。

- 施工計画書等
 - 施工に先立ち、実施工程表、工事の総合計画をまとめた総合施工計画書及び工種別施工計画書並びに施工図等を作成し、監督員の承諾を受けること。
 - 上記の施工計画書には、「地下埋設物等の近接作業に関する事項」を設けること。
 - 施工図、現寸図、見本等を、工事の施工に先立ち作成し、監督員の承諾を受けること。
- 下請負人の選定
 - 受注者は、本工事の一部を下請に付する場合は、工事の施工に十分な能力と経験を有した者を選定すると共に、徳島県内に主たる営業所を有するものの中から優先して選定するように努めなければならない。なお、請負対象額(設計金額)が1億円以上の工事については、徳島県内に主たる営業所を有するもの以外と下請契約する場合に、県内業者を選定しない理由を記した理由書を事前に監督員に提出しなければならない。
 - 受注者は、本工事の全部若しくは一部について、指名停止期間中の有資格業者と下請契約を締結してはならない。(なお、有資格業者とは、建設工事の請負契約に係る一般競争入札及び指名競争入札参加資格審査要綱(昭和58年1月18日徳島県告示第50号)第5条の規定により参加資格の認定を受けた者をいう。)
 - 受注者は、下請契約を締結するときは、下請負に使用される技術者、技能労働者等の賃金、労働時間その他の労働条件、安全衛生その他の労働環境が適正に整備されるよう、市場における労務の取引価格、保険料等を的確に反映した適正な額の請負代金及び適正な工期等を定める下請け契約を締結しなければならない。
- 施工体制台帳及び施工体系図
 - 施工体制台帳の作成

受注者は、下請契約(以下の(3)及び(4)の場合を含む。)を締結した場合は、施工体制台帳及び再下請負通知書(以下「施工体制台帳」という。)を自らの責任において作成・保存するとともに、施工体制台帳を工事現場に備え置かなければならない。
 - 施工体系図の作成及び揭示

受注者は、下請契約(以下の(3)及び(4)の場合を含む。)を締結した場合は、各下請負者の施 工の分担関係を表示した施工体系図を作成し、公共工事の入札及び契約の適正化の促進に関する法律に従って、工事関係者が見やすい場所及び公衆が見やすい場所に掲げなければならない。
 - 警備業者の記載

受注者は、交通誘導警備員を配置するときは、警備業者を含めて施工体制台帳及び施工体系図を作成・保存しなければならない。
 - 運搬業者の記載

受注者は、土砂等を運搬する大型自動車を設置するときは、運搬業者を含めて施工体制台帳及び施工体系図を作成・保存しなければならない。
 - 施工体制台帳及び施工体系図の提出

受注者は、施工体制台帳の写し及び施工体系図の写しを、下請契約を締結したときは下請契約日から、内容に変更が生じたときは変更が生じた日から、いずれも土曜日、日曜日、祝日等を除き14日以内に監督員に提出し、確認を受けなければならない。ただし、提出日について、監督員が承諾したときはこの限りではない。
 - 再下請負通知書を提出する旨の書面の揭示

受注者は、再下請負通知書を提出する旨の書面を、工事現場の公衆が見やすい場所に揭示しなければならない。
- 電気保安技術者等
 - 電気保安技術者は次の者とし、必要な資格又は同等の知識及び経験を証明する資料により、監督員の承諾を受けること。
 - 事業用電気工作物に係る工事の電気保安技術者は、その電気工作物の工事に必要な電気主任技術者の資格を有する者又はこれと同等の知識及び経験を有する者とする。
 - 一般用電気工作物に係る工事の電気保安技術者は、第1種又は第2種電気工事士の資格を有する者とする。
 - 工事用電力設備の保安責任者を関係法令に従って有資格者を定め、監督員に報告すること。
- 施工中の安全確保
 - 工事関係図書及び監督員から指示された事項等については、施工に携わる下請負人にも十分周知徹底すること。
 - 工事現場における現場代理人、監理技術者、主任技術者の確認のため名札を着用すること。名札には現場代理人、監理技術者、主任技術者の別、氏名、会社名、工事名を記載し、顔写真を添付すること。
 - 工事現場の安全衛生管理については、労働安全衛生法等関係法令等に従って行うこと
 - 工事の施工に伴う災害及び公害の防止は、建築基準法、労働安全衛生法、騒音規制法、振動規制法、大気汚染防止法、建設工事公衆災害防止対策要綱(令和元年9月2日付け国土交通省告示第496号)、建設副産物適正処理推進要綱(平成5年1月12日 建設省建経発第3号、平成14年5月30日改正)その他関係法令に従い適切に処理すること。
 - 受注者は、工事の施工箇所及びその周辺にある地上地下の既設構造物について工事(仮囲い等仮設材設置を含む)着手までに調査を行い、「支障物件確認書」を監督員に提出し、監督員の確認を受けてから工事着手すること。
 - 地下埋設物への影響が予想される場所では、施工に先立ち、原則として試掘を行い、当該埋設物の種類、位置(平面・深さ)、規格、構造等を確認しなければならない。
 - 受注者は、工事箇所及びその周辺にある地上地下の既設構造物に対し、支障を及ぼさないような措置を施さなければならない。万一、損傷を与えた場合は、ただちに監督員に報告するとともに、施設の運営に支障がないよう、受注者の負担でその都度補修又は補償すること。
 - 受注者は、重量が100kg以上のものを貨物自動車に積み作業(ロープ掛けの作業及びシート掛けの作業を含む。)又は貨物自動車から卸す作業(ロープ解きの作業及びシート外しの作業を含む。)を行うときは、当該作業を指揮する者を定め、監督員に報告しなければならない。
 - 受注者は、機械等を貨物自動車に積み込む作業又は貨物自動車から卸す作業を行う場合は、当該作業を指揮する者を定め、指揮者の合図により行わなければならない。また、作業状況について、写真等の資料を整備及び保管し、監督員の請求があったときは、直ちに提示しなければならない。
 - 受注者は、輸送経路等において上空施設への接触事故を防止するため、重機回送時の高さ、移動式クレーンのブームの格納、ダンブトラックの架台の下ろし等について、走行前に複数の作業員により確認しなければならない。
 - 受注者は、トラック(クレーン装置付)を使用する場合は、上空施設への接触事故防止装置(ブームの格納止めを防止(警報)する装置、ブームの高さを制限する装置等)付きの車両を原則使用しなければならない。なお、使用できない場合は事前に監督員と協議を行うこと。
 - 休日、夜間に作業を行う時は、事前に「休日・夜間作業届」を監督員に提出すること。
 - 受注者は、工事期間中安全巡視を行い、工事区域及びその周辺の監視あるいは連絡を行い、安全を確保するとともに工事現場における盗難防止の観点から、資機材の保管状況等についても併せて確認すること。また、監督員から「資機材保管計画書」(自由様式)の提出を求められた場合には、速やかに提出すること。
 - 受注者は、高さが2m以上の箇所で作業を行う場合は、墜落防止に留意し、作業日毎に「墜落防止チェックシート」を活用して点検を行い、その記録を保管すること。
 - 仮囲いを設置する場合は、設置後に「営繕課発注現場安全再確認シート」を活用して点検を行い、その記録を保管すること。
 - 上下作業や直下階の施設を利用しながらの直上階(天井)のスラブはつり工事は、原則禁止とする。やむを得ず行う場合は、飛来落下の危険を生じるおそれがあるため、適切な防護措置を講じ安全確保を図り、施工手順について監督員の承諾を得たうえで、指定された時間に行うこと。
 - 受注者は、足場を設置する場合は組立、解体時において、作業前に施工手順を確認し、倒壊や資材落下に対する措置を講じなければならない。特に、飛来落下の恐れのある中木やメッシュシート等の資機材については、足場の上に仮置きせず、設置又は荷下ろしするまでは、番線等により固定を行うこと。また、強風、大雨、大雪等の悪天候のため、作業の実施について危険が予想されるときは、作業を中止すること。
 - 作業にあたって労働災害、公衆災害の事故リスクと対応方法について監督員と協議すること。
 - 既設配管等を破損させた場合の停電、断水等の影響範囲及び破損防止のための対策について関係者と協議すること。
 - 事故により、停電、断水等が発生することを考慮し、施設休業日に作業するなど、作業日を施設管理者と協議すること。
 - 給水管近傍の作業で給水管を破損する恐れがある場合は、給水バルブの止水状況を確認するとともに、事故による漏水に備えて直下階や近傍の重要備品について養生や移設について協議すること。
 - 受注者は、工事施工途中に工事目的物や工事材料等の不具合等が発生した場合、または、公益通報者等から当該工事に関する情報が寄せられた場合には、その内容を監督員に直ちに通知しなければならない。
- 撤去時の資機材残置の防止

足場撤去の際は、工事箇所周辺に資機材が残っていないか点検したうえで、撤去を行うこと。

設計者情報：有限会社佐藤建築企画設計 管理建築士 板東 毅 番号 107A-10149X

共-02 営繕工事共通仕様書(2)

12. 交通安全管理

- (1) 輸送災害の防止
 - 受注者は、工事用車両による土砂、工事用資材、機械等の輸送を伴う場合は、関係機関と打合せを行い、交通安全に関する担当者、輸送経路、輸送期間、輸送方法、輸送担当者、交通誘導員の配置、標識、安全施設等の設置場所その他安全輸送上の事項について計画を立て、災害の防止を図らなければならない。特に、輸送経路にある既設構造物に対して損害を与えるおそれがある場合は、当該物件およびその位置と必要な措置について工事着手前に監督員に報告しなければならない。
- (2) 過積載による違法運行の防止
 - 受注者は、過積載による違法運行の防止に関し、特に次の事項について留意し、下請負業者を指導すること。
 - ・積載重量制限を超えた土砂等の積み込みは行わないこと
 - ・さし枠装備車、不表示車は使用しないこと
 - ・過積載車両、さし枠装備車、不表示車から土砂等の引き渡しを受けないこと
 - ・建設発生土の処理及び骨材の購入に当たっては、下請事業者及び骨材納入業者の利益を不当に害さないこと
 - ・過積載による違法通行により、逮捕または起訴された建設業者は、指名停止措置を講ずる場合がある

13. 発生材の処理等

- (1) 発生材の処理等は、次により適正に行う。
 - ① 工事による発生材のうち、文化財保護法に基づく物及び有価材と判断される物については、報告及び引き渡しを要する。
 - ② 上記以外の発生材は、建設工事に係る資材の再生資源化等に関する法律、資材の有効な利用の促進に関する法律、廃棄物の処理及び清掃に関する法律、建設副産物適正処理推進要綱その他関係法令等に従い処理すること。受注者は、工事で発生する産業廃棄物を保管する場合、または自ら運搬する場合等においては、廃棄物の処理及び清掃に関する法律第12条の規定を遵守すること。図書に表示のないものについては、監督員に報告し指示を仰ぐこと。
 - ③ 産業廃棄物の種類ごとの処分場については、各専門特記仕様書の1章一般共通事項「産業廃棄物の処理」又は「発生材の処理等」による。
 - ④ 建設発生土の処理については、各専門特記仕様書の1章一般共通事項「建設発生土の処理」による。
 - ⑤ 解体前に、照明器具、変圧器及び進相コンデンサのPOBの有無を調査し、有れば、監督員の指示に従うこと。
 - ⑥ 空調機等の整備や撤去処分を行う場合は、フロン類の使用の合理化及び管理の適正化に関する法律をはじめとする関係法令に基づき、作業や手続きを行う。家電リサイクル法に該当する機器については、家電リサイクル法により処理すること。
 - ⑦ 受注者は、建設副産物が搬出される工事にあたっては、建設発生土は建設発生土搬出調書(様式3)、産業廃棄物は産業廃棄物管理票(マニフェスト)により、適正に処理されているか確認するとともに、監督員に建設発生土搬出調書を提出しなければならない。なお、監督員等の指示があった場合は直ちに産業廃棄物管理票の写しを提示しなければならない。

- (2) アスベスト
 - ① 解体前に大気汚染防止法に基づくアスベスト等の特定建築材料に該当するものが使用されていないか調査し、あれば監督員の指示に従うこと。既存の分析調査結果がある場合は、受注者がその結果を書類等により確認すること。なお、工事内容に変更がある場合においても同様とする。
 - 既存の分析調査結果の貸与 (あり ・ なし)

- ② 事前調査を公共建築改修工事標準仕様書(建築工事編)1.5.1及び関係法令により行うこと。
 - ・事前調査は、次の者が行うこと。
 - (a) 建築物・建築物石綿含有建材調査者(特定、一般)又はこれと同等の能力を有する者(※)
 - (b) 工作物：下表のとおり

対象となる工作物	事前調査を実施することができる者(下記のいずれか)
<ul style="list-style-type: none"> ・ 反応槽 ・ 加熱炉 ・ ボイラー及び压力容器 ・ 変電設備 ・ 配電設備 ・ 配管設備(建築物に設ける給水設備、排水設備、換気設備、暖房設備、冷房設備、排煙設備等の建築設備を除く。) 	<ul style="list-style-type: none"> ・ 焼却設備 ・ 貯蔵設備(穀物を貯蔵するための設備を除く。) ・ 発電設備(太陽光発電設備及び風力発電設備を除く。) ・ 送電設備(ケーブルを含む。)
<ul style="list-style-type: none"> ・ トネルの天井板 ・ プラットホームの上家 ・ 遮音壁 ・ 観光用エレベーターの昇降路の囲い(建築物であるものを除く。) ・ 上記以外の工作物(塗料その他の石綿等が使用されているおそれがある材料の除去等の作業に限る。) 	<ul style="list-style-type: none"> ・ 工作物石綿事前調査者 ・ 軽量盛土保護パネル ・ 鉄道の駅の地下式構造部分の壁及び天井板 ・ これと同等の能力を有する者(※)

- ※ 同等の能力を有する者とは、(一社)日本アスベスト調査診断協会に令和5年9月30日までに登録されたものをいう。
- ・発注者の指示により、分析によるアスベスト調査を行う場合の費用については、監督員との協議による。
- その場合の分析方法は、JIS A 1481-1によること。
- ・結果を石綿事前調査結果報告システムにより、労働基準監督署及び自治体に報告すること。監督員へも結果を提出するとともに、その写しを工事の現場に備え置くこと。
- ・調査結果は3年間保存すること。
- ・調査結果の概要を公衆が見やすい場所に掲示すること。
- ③ 表示、掲示は次のとおり行うこと。
 - ・事前調査結果の概要を公衆が見やすい場所に掲示する。
 - ・「建築物等の解体等の作業に関するお知らせ」を労働者及び周辺住民の見やすい場所に掲示する。
 - ・作業に従事する労働者への注意事項を見やすい場所に掲示する。
 - ・喫煙及び飲食の禁止並びに関係者以外の立入禁止について、作業場の見やすい箇所に掲示する。

- (3) 建設リサイクル法通知済証の掲示
 - 受注者は、建設リサイクル法に基づく対象建設工事(特定建設資材を用いた建築物等に係る解体工事又はその施工に特定建設資材を使用する新築工事等であって、その規模が建設リサイクル法施行令で定める基準以上のもの)においては、工事現場の公衆の見やすい場所に工事着手日までに「建設リサイクル法通知済証」を掲示し、工事しゅん工検査が終了するまで存置しておかなければならない。また、「建設リサイクル法通知済証」掲示後の全景写真は電子納品の対象書類とし、「徳島県電子納品運用ガイドライン【建築工事編】」に基づき提出すること。なお、「建設リサイクル法通知済証」は契約締結後から工事着手日までの期間に発注者から支給することとする。
- (4) 資源の有効な利用の促進に関する法律(以下「資源有効利用促進法」という。)及び建設工事に係る資材の再資源化等に関する法律(以下「建設リサイクル法」という。)に基づく対応は、以下のとおり行うこと。

- ① 受注者は、資源有効利用促進法に基づく建設業に属する事業者を行う者の再生資源の利用に関する判断の基準となるべき事項を定める省令(H3.10.25建設省令第19号)第9条で規定される工事又は建設リサイクル法施行令第2条で規定される工事(以下「一定規模以上の工事」という。)において、コンクリート(二次製品を含む。)、土砂、碎石、加熱アスファルト混合物又は木材を工事現場に搬入する場合には、(一財)日本建設情報総合センターのコプリス・プラスにより再生資源利用計画書を作成し、監督員に提出すること。
- ② 受注者は、資源有効利用促進法に基づく建設業に属する事業者を行う者の指定副産物に係る再生資源の利用の促進に関する判断の基準となるべき事項を定める省令(H3.10.25建設省令第20号)第8条で規定される工事又は一定規模以上の工事において、建設発生土、コンクリート塊、アスファルト・コンクリート塊、建設発生木材、建設汚泥又は建設混合廃棄物を工事現場から搬出する場合には、コプリス・プラスにより再生資源利用促進計画書を作成し、監督員に提出すること。
- ③ 受注者は、上記計画書を工事現場の見やすい場所に掲示(デジタルサイネージによる掲示も可)すること。
- ④ 受注者は、上記計画書に変更が生じた場合は、速やかに計画を変更し、その変更の内容を監督員に報告すること。
- ⑤ 受注者は、工事完了後速やかにコプリス・プラスにより再生資源利用実施書及び再生資源利用促進実施書を作成し、監督員に提出すること。
- ⑥ 受注者は、上記計画書及び実施書を工事完成後5年間保存すること。
- ⑦ 受注者は、コプリス・プラスの入力において、資源の供給元及び搬出する副産物の搬出先について、その施設名、施設の種類及び住所を必ず入力すること。ただし、パーン材を使用する生コンクリート及び購入土を除くものとする。
- (5) 受領書の交付
 - 受注者は、土砂を再生資源利用計画書に記載した搬入元から搬入したときは、法令等に基づき、速やかに受領書を搬入元に交付しなければならない。
- (6) 再生資源利用促進計画書を作成する上での確認事項等
 - 受注者は、再生資源利用促進計画書の作成に当たり、建設発生土を工事現場から搬出する場合は、工事現場内の土地の掘削その他の形質の変更に関して発注者等が行った土壌汚染対策法等の手続き状況や、搬出先が盛土規制法の許可地等であるなど適正であることについて、法令等に基づき確認しなければならない。また、確認結果は再生資源利用促進計画書に添付し監督員に提出するとともに、工事現場において公衆の見やすい場所に掲げなければならない。

- (7) 建設発生土の運搬を行う者に対する通知
 - 受注者は、建設現場等から土砂搬出を他の者に委託しようとするとき、特記に土工工事の記載がある場合は「建設発生土の処理」に定められた事項等(搬出先の名称及び所在地、搬出量)と、前項で行った確認結果を、委託した搬出者に対して、法令等に基づいて通知しなければならない。
- (8) 建設発生土の搬出先に対する受領書の交付請求等
 - 受注者は、建設発生土を再生資源利用促進計画書に記載した搬出先へ搬出したときは、法令等に基づき、速やかに搬出先の管理者に受領書の交付を求め、受領書に記載された事項が再生資源利用促進計画書に記載した内容と一致することを確認するとともに、監督員に写しを提出しなければならない。また、その受領書の写しを工事完成後5年間保存しなければならない。
- (9) 建設発生土の最終搬出先の記録・保存
 - 受注者は、建設発生土が再生資源利用促進計画書に記載した搬出先から他の搬出先へ搬出されたときは、速やかに搬出先の名称や所在地、搬出量等を記録した書面を作成し、保存すること。さらに、他の搬出先へ搬出されたときも同様である。
 - ただし、以下の①～③に搬出された場合は、最終搬出先の確認は不要である。
 - ① 国又は地方公共団体が管理する場所(当該管理者が受領書を交付するもの)
 - ② 他の建設現場で利用する場合
 - ③ ストックヤード運営事業者登録規程により国に登録されたストックヤード

14. 材料・製品等

- (1) 本工事に使用する建築材料、設備機材等(以下「建材等」という)は、設計図書に規定する所要の品質及び性能を有するものとする。
- (2) 受注者は、建材等の発注の際には、発注前に、品質及び性能に関して記載された工種別施工計画書及びその証明となる資料を監督員へ提出しなければならない。ただし、設計図書に定めるJIS又はJASの材料で、JIS又はJASのマーク表示のあるものを使用する場合又はあらかじめ監督職員の承諾を受けた場合は、この限りでない。なお、各専門特記仕様書中、「評価名簿による」と記載されているものは、一般社団法人公共建築協会発行の「建築材料等評価名簿(最新版)」及び「設備機材等評価名簿(最新版)」記載品を指すものとする。
- (3) 県産木材の原則使用
 - ・受注者は、工事目的物及び指定仮設で木材を使用する場合並びにコンクリート打設用型枠を使用する場合、原則として県産木材を使用しなければならない。ただし、特段の理由がある場合にはこの限りでない。
 - ・「県産木材」とは、「徳島県内の森林で育成した木材」のことであり、「徳島県内の森林で育成した木材」とは次のことである。
 - (a) 徳島県木材認証制度により、県内産であることが「産地認証」された木材
 - (b) (a)以外において、徳島県内の森林で育成したことが確認された木材
 - ・受注者は、請負代金額が500万円以上の工事について、県産木材以外の木材を使用する場合は、県産木材を使用できない理由を施工計画書に記載すると共に、確認資料を事前に監督員に提出し、承諾を得なければならない。
 - ・受注者は、県産木材を使用する前に、徳島県木材認証機構から発行される「産地認証証明書」の写しにより県産木材であることを示す書類を監督員へ提出しなければならない。
 - ・県内の森林から直接調達するなど、前項により難しい場合は木材調達先の産地及び相手の氏名等を記入した書類を監督員へ提出しなければならない。
- (4) 製材等(製材、集成材、合板、単板積層材)、フローリング、再生木質ボード(パーティクルボード、繊維板、木質系セメント板)については、合法性に係る確認(「産地認証」及び「品質認証」を含む。)が行われたものを使用する。ただし、機能上、需給上など正当な理由により確保が困難であり、使用できない場合には監督員と協議するものとし、監督員の承諾を得るものとする。また、それらの木質又は紙の原料となる原木についての合法性に係る確認は、林野庁作成の「木材・木材製品の合法性、持続可能性の証明のためのガイドライン(平成18年2月15日)」に準拠して行うものとし、監督員に合法証明書を提出するものとする。ただし、平成18年4月1日より前に伐採業者が加工・流通業者等と契約を締結している原木に係る合法性の確認については、平成18年4月1日の時点で原料・製品等を保管している者が証明書に平成18年4月1日より前に契約を締結していることを記載した場合には、上記ガイドラインに定める合法な木材であることの証明は不要とする。
- (5) 標仕等に記載されていない特別な材料の仕様・工法は、監督員の承諾を受けて、当該製品の仕様及び指定工法による。
- (6) 県内産資材の原則使用
 - ① 受注者は、木材以外の建設資材を使用する工事を施工する場合、原則として県内産資材を使用しなければならない。ただし、特段の理由がある場合はこの限りでない。
 - ② 受注者は、木材以外の建設資材について、県内産資材であることの別を施工計画書に記載するものとする。また、請負代金額が500万円以上の工事について、県内産資材以外の資材を使用する場合は、県内産資材を使用できない理由を施工計画書に記載すると共に、確認資料を事前に監督員に提出し、承諾を得なければならない。

県内産資材(次のいずれかに該当するもの) <ul style="list-style-type: none"> ・ 材料の主な部分を県内産出の原材料を使用している製品 ・ 徳島県内の工場で加工、製造された製品 (注) <ul style="list-style-type: none"> ・ 部材、部品が県外製品であっても、県内の工場で加工、製造した製品(二次製品)であれば県内産資材として取り扱う。 ・ 県内企業が県外に立地した工場(自社工場)で加工、製造した製品も県内産資材として取り扱う。 ・ 公共建築工事標準仕様書その他関連する示方書等の基準を満たす資材、製品であること。

- (7) 県内企業調達建材等の優先使用
 - 受注者は、徳島県内に主たる営業所を有する者から調達した建材等(以下、「県内企業調達建材等」という。)を優先して使用するよう努めなければならない。また、県内企業調達建材等の別を工種別施工計画書に記載するものとする。
 - なお、県内企業調達建材等以外を使用する場合は、県内企業調達建材等を使用しない理由を工種別施工計画書に記載し、監督員の承諾を得なければならない。
- (8) 県内産再生碎石の原則使用
 - 受注者は、再生碎石を使用する場合、県内の再資源化施設(廃棄物の処理及び清掃に関する法律(昭和45年法律第137号)第15条第1項に基づく許可を有する施設(同法第15条の2の6第1項に基づく変更の許可において同じ。))で製造された再生碎石を原則として使用しなければならない。
- (9) アスファルト舗装の材料
 - 受注者は、加熱アスファルト混合物を使用するときは、原則として、「徳島県土木工事中用生アスファルト合材の品質審査要綱」に基づき工場認定を受けた県内の工場から出荷された合材を原則として使用しなければならない。
- (10) 認定リサイクル製品の使用
 - 受注者は、「徳島県リサイクル認定制度」に基づく徳島県認定リサイクル製品の使用を積極的に推進するものとする。
 - 徳島県認定リサイクル製品を使用した場合、受注者は工事完了までに「徳島県認定リサイクル製品等使用実績報告書」を監督員へ任意で提出すること。

15. 化学物質を発散する建築材料等

- 本工事に使用する建築材料は、設計図書に規定する所要の品質及び性能を有するものとし、次の①から⑤を満たすものとする。
- ① 合板、木質系フローリング、構造用パネル、集成材、単板積層材、MDF、パーティクルボード、その他の木質建材、ユリア樹脂板及び仕上げ塗材は、ホルムアルデヒドを発生しないか、発散が極めて少ないものとする。
- ② 保温材、緩衝材、断熱材は、ホルムアルデヒド及びスチレンを発生しないか、発散が極めて少ないものとする。
- ③ 接着剤は、フタル酸ジ-n-ブチル及びフタル酸ジ-n-エチルヘキシルを含有しない揮発性の可塑剤を使用し、ホルムアルデヒド、アセトアルデヒド、トルエン、キシレン、エチルベンゼンを発生しないか、発散が極めて少ないものとする。
- ④ 塗料(塗り床を含む)は、ホルムアルデヒド、トルエン、キシレン、エチルベンゼンを発生しないか、発散が極めて少ないものとする。
- ⑤ ①、③及び④の建築材料等を使用して作られた家具、書架、実験台、その他の什器等は、ホルムアルデヒドを発生しないか、発散が極めて少ないものとする。

16. 施工

- (1) 設計図書に疑義が生じた時、現場の納まり又は取合い等の関係で設計図書によることが困難又は不都合な場合が生じたときは、標仕記載の「疑義に対する協議等」による。
- (2) 工事現場に監督員は常駐できないので、疑問点、その他打合せ決定を要する事項は、監督員の外出いた時、又は営繕課へ問い合わせ、工事に漏漏のないようにすること。
- (3) 品質管理は、適切な時期に品質計画に基づき、確認、試験又は検査を行うこと。結果が管理値を外れるなど疑義が生じた場合は、品質計画にしたがって適切な処理を施すこと。また、その原因を検討し、再発防止のための必要な処置をとること。
- (4) 施工にあたっては、設計図書に従って忠実に施工すること。不都合な工法等を発見した場合は、工事が進行済みであっても根本的な手直しを命ずるので、注意して施工すること。手直し工事は、受注者の責任において実施し、それに要する費用は受注者の負担とする。
- (5) 本工事の施工及び管理にあたり法規上必要となる有資格者については、工事着手前に資格者名簿及びその証明書類等を監督員に提出すること。
- (6) 設計図書(各施工計画書を含む)に定められた工程が完了した時、報告書を提出し、監督員の検査等を受け、承諾を受けて次の工程に進むこと。
- (7) 試験等によらなければ確認できない工事(製品)については、試験等計画書(施工計画書に記載)を提出し、監督員の承諾を受け試験を行い、その結果を報告し承認を得ること。

工事名：R8営繕 国府支援学校 徳・国府 ダイバーシティ棟等改修工事管(担い手確保型)

17. 建設機械等

(1) 排出ガス対策型建設機械

受注者は、工事の施工にあたり次表に示す建設機械を使用する場合は、「特定特殊自動車排出ガスの規制等に関する法律」に基づく技術基準に適合する特定特殊自動車、または、「排出ガス対策型建設機械指定要領(平成3年10月8日付建設省経機発第249号)」、「排出ガス対策型建設機械の普及促進に関する規程(最終改正 平成24年3月23日付国土交通省告示第318号)」もしくは「第3次排出ガス対策型建設機械指定要領(最終改訂平成28年8月30日付国総環リ第6号)」に基づき指定された排出ガス対策型建設機械(以下「排出ガス対策型建設機械等」という。)を使用しなければならない。
ただし、排出ガス対策型建設機械等を使用できないことを監督員が認めた場合は、平成7年度建設技術評価制度公募課題「建設機械の排出ガス浄化装置の開発」またはこれと同等の開発目標で実施された民間開発建設技術の技術審査・証明事業もしくは建設技術審査証明事業により評価された排出ガス浄化装置を装着した建設機械を使用することができるが、これにより難しい場合は、監督員と協議するものとする。

機 種	備 考
<ul style="list-style-type: none">バックホウ発動発電機(可搬式)ラフテレーンクレーン油圧ユニット(次に示す基礎工用機械のうち、ベアマシンとは別に、独立したディーゼルエンジン駆動の油圧ユニットを搭載しているもの：油圧ハンマ、パイロハンマ、油圧式鋼管圧入引抜機、油圧式杭圧入引抜機、アースオーガ、オールケーシング掘削機、リバースサーキュレーションドリル、アースドリル、地下連続壁施工機、全回転型オールケーシング掘削機)	<ul style="list-style-type: none">ブルドーザロードローラ、タイヤローラ、振動ローラ <p>ディーゼルエンジン(エンジン出力7.5kW以上260kW以下)を搭載した建設機械に限る。 ただし、道路運送車両の保安基準に排出ガス基準が定められている自動車で、有効な自動車検査証の交付を受けているものは除く。</p>

(2) 低騒音・低振動型建設機械

受注者は、工事の施工にあたり次表に示す建設機械を使用する場合は、低騒音型・低振動型建設機械の指定に関する規程(国土交通省告示、平成13年4月9日改正)に基づき指定された建設機械を使用しなければならない。ただし、施工時期・現場条件等により一部機種の変換が不可能な場合は、認定機種と同程度と認められる機種または対策をもって協議することができる。

なお、騒音振動対策は、建設工事に伴う騒音振動対策技術指針(建設大臣官房技術参事官通達、昭和62年3月30日改正)に従って実施するとともに、騒音規制法、徳島県生活環境保全条例等の関係法令を遵守しなければならない。

機 種		
<ul style="list-style-type: none">ブルドーザーバックホウ(※)ドラグライン、クラムシェルトラクターショベルパイロハンマー(※)アースオーガーオイルケーシング掘削機	<ul style="list-style-type: none">アースドリルさく岩機(コンクリートブレーカー)ロードローラ、タイヤローラ、振動ローラコンクリートポンプ(車)コンクリート圧砕機アスファルトフィニッシャーコンクリートカッター	<ul style="list-style-type: none">空気圧縮機発動発電機クローラクレーン、トラッククレーン、ホイールクレーン油圧式杭抜き機、油圧式鋼管圧入・引抜機、油圧式杭圧入引抜機 <p>(※)印の機械は低振動基準有</p>

(3) 特定自主検査

本工事で使用する建設機械(労働安全衛生法により特定自主検査が義務づけられている建設機械)は、1年以内毎に1回特定自主検査を実施済みの機械を使用し、その検査証明書(検査記録表)の写しを使用工種の施工計画書に添付し提出すること。

(4) 不正軽油の使用禁止

受注者は、ディーゼルエンジン仕様の車両及び建設機械等を使用する場合は、地方税法(昭和25年法律第226号)に違反する軽油等を燃料として使用してはならない。
また、受注者は、県の徴税吏員が行う使用燃料の採取調査に協力しなければならない。

18. 遠隔臨場の試行

- 受注者は、当初請負対象金額(設計金額)が税込7千万円未満の場合において、遠隔臨場の実施を希望する場合は、「営繕工事の遠隔臨場に関する試行要領」に基づき遠隔臨場を実施することができる。
- 受注者は、当初請負対象金額(設計金額)が税込7千万円以上の場合において、「営繕工事の遠隔臨場に関する試行要領」に基づき遠隔臨場を実施しなければならない。

19. 工事看板等

- 工事現場には、工事看板を監督員の指示に従って見やすい場所に設けること。
- 受注者は、本工事において使用する工事看板・バリケード等については、県産木材を用いた木製品を優先して使用するよう努めなければならない。県産木材を購入した場合、受注者は、工事完了までに「任意仮設における県内産木材購入実績報告書」を監督員へ任意で提出すること。
- 受注者は、監督員から渡される「技能労働者への適切な賃金水準の確保等に関するポスター」を現場関係者が見やすい場所に掲げるとともに、掲示状況を工事写真として提出しなければならない。ただし、次のいずれかに該当する工事は対象外とする。
 - 区画線工事、舗装工事、標識設置工事、照明灯工事
 - 当初請負金額が200万円未満の工事

20. 仮設トイレ

受注者は仮設トイレを設置する場合、次のとおりとしなければならない。ただし、特段の理由がある場合はこの限りではない。

- 当初請負対象金額(設計金額)1千万円未満の工事
原則として「洋式トイレ」を設置しなければならない。また、現場従事者に女性が含まれる場合は、原則として「女性専用トイレ(洋式トイレ)」を設置しなければならない。
- 当初請負対象金額(設計金額)1千万円以上3千万円未満の工事
原則として「洋式トイレ」を設置しなければならない。また、現場従事者に女性が含まれる場合は、原則として「女性専用トイレ(快適トイレ)」を設置しなければならない。
- 当初請負対象金額(設計金額)3千万円以上の工事
原則として「快適トイレ」を設置しなければならない。また、現場従事者に女性が含まれる場合は、原則として「女性専用トイレ(快適トイレ)」を設置しなければならない。

受注者は、仮設トイレを設置した場合、「仮設トイレ設置報告書」を監督員に提出しなければならない。

(注) 洋式トイレとは、和式トイレの便座部分を洋式化したトイレのこと。

(注) 快適トイレとは、洋式トイレのうち、防臭対策・施錠の強化などが実施された、女性が利用しやすい仮設トイレのこと。

21. 設計変更箇所確認

設計事務所による工事監理がある場合、受注者は、工事監理業務受注者が作成する設計変更箇所一覧表の内容について、監督員、工事監理業務受注者とともに定期的に確認すること。また、工事しゅん工前には全ての設計変更箇所及び内容を監督員、工事監理業務受注者とともに、書面により確認すること。

22. 工事検査及び技術検査

- 次表により中間検査の対象工事となった場合は、原則として次表の実施回数以上の中間検査を実施するものとする。ただし、工事検査員が認める場合は、一般入札工事に限り、これより少ないことができる。

当初請負対象額	一般入札工事	低入札工事
3千万円未満	—	1回
3千万円以上5千万円未満	—	2回
5千万円以上1億円未満	1回	2回
1億円以上	2回	3回

(注) ・ 低入札工事とは、低入札価格調査工事の調査基準価格を下回って落札した工事をいう。

・ 一般入札工事とは、低入札工事以外の工事をいう。

- 中間検査の実施時期は、当該工事の工程を考慮し施工上の重要な時点で行うものとし、締結後速やかに監督員と協議すること。
- 中間検査が部分払検査と同時期になる場合は、中間検査を省略することができる。
- 基礎杭工事を含む工事については、請負対象額にかかわらず、基礎杭工事完了後、中間を実施する。
- 外壁改修工事等において、足場が撤去されしゅん工検査時に検査員による出来形等の現認ができなくなるおそれがある場合は、当初請負対象額に関係なく、中間検査の実施にて監督員と協議すること。

工事名：R8営繕 国府支援学校 徳・国府 ダイバーシティ棟等改修工事管(担い手確保型)

23. 完成図等

- 電子納品：対象
- 受注者は、原則として「徳島県電子納品運用ガイドライン【建築工事編】」に基づいて設計、工事などの各業務段階の最終成果を電子成果品として納品(以下「電子納品」とすること。
- 提出書類
 - 竣工図(製本3部、電子データ2部)(サイズ：監督員の指示による)
 - 工事写真(電子データ2部)
 - 使用材料一覧表(竣工図表紙裏面に貼付、電子データ2部)
 - 保全に関する資料
 - その他監督員が指示する図書(必要部数)
- しゅん工図は関係図面(データ貸与)を修正して作成すること。しゅん工図データは、関係図面(データ貸与)を修正して作成し、PDF形式、SFC形式及びリジナル形式をCD-R等に保存する。
- 工事写真の電子データは完成写真、着事前、資機材、施工状況の順に整理する。完成写真については、工事目的物の状態が、資機材、施工状況等については、不可視部出来形が写真で的確に確認できること。
- 工事写真の撮影は、国土交通省大臣官房官庁営繕部監修「営繕工事写真撮影要領」によること。
- 工事完成撮影は、別途指定がある場合を除き、専門家によらないものとする。
- 既存埋設管等の状況について、現場と図面の相違が発覚した場合は竣工図に反映させること。

24. デジタル工事写真の小黑板情報電子化

受注者は、「デジタル工事写真の小黑板情報電子化の運用について」に基づき、実施することができる。

25. 火災保険

本工事の着手に際し、火災保険等(火災保険、建設工事保険その他の保険(これに準ずるものを含む。))を請負額に応じて付保する。(標準請負契約約款 第55条)

- 対象物
工事目的物及び工事材料(支給材料を含む)について付保する。
- 付保除外工事
次に掲げる単独工事については、付保を除外できる。
 - 杭及び基礎工事
 - コンクリート躯体工事
 - 屋外付帯工事
 - その他実状を判断のうえ必要がないと認めた場合(外壁補修工事等)
- 付保する時期及び金額
鉄筋コンクリート造の場合は躯体工事完了時に、木造及び鉄骨造の場合は基礎工事完了時に、請負金額相当額を付保する。また、模様替え工事等については、工事着手時に請負金額相当額を付保する。
- 保険終期
工事完成期日に14日を加えた期日とする。なお、工期延伸した場合には保険の期間も延長する。
- その他
 - 付保する時期以降に出来高払を行う場合は、受注者は保険契約の証券の写しを出来高払の書類に添付する。
 - 建設工事保険に付保した場合は、火災保険に付保したものとみなす。

26. 公共事業労務費調査

- 当初請負対象金額(設計金額)が税込1,000万円以上の工事において、公共事業労務費調査の対象工事となった場合は、受注者は、調査票等に必要事項を正確に記入し調査団体に提出する等、必要な協力を行わなければならない。また、本工事の工期経過後においても、同様とする。
- 調査票等を提出した事業者を調査団体が事後に訪問して行う調査・指導の対象になった場合、受注者は、その実施に協力しなければならない。また、本工事の工期経過後においても、同様とする。
- 公共事業労務費調査の対象工事となった場合に正確な調査票等の提出が行えるよう、受注者は、労働基準法等に従って就業規則を作成すると共に賃金台帳を調製・保存する等日頃より使用している現場労働者の賃金時間管理を適切に行わなければならない。
- 受注者が本工事の一部について下請契約を締結する場合には受注者は、当該下請工事の受注者(当該下請工事の一部に係る二次以降の下請人を含む)が前述と同様の義務を負う旨を定めなければならない。

27. 暴力団からの不当要求又は工事妨害の排除

- 受注者は、工事の施工に関し、暴力団等からの不当要求又は工事妨害(以下「不当介入」という。)を受けた場合(②に規定する場合は、下請負人から報告があったとき)には、その旨を直ちに発注者に報告するとともに、併せて所轄の警察署に届け出なければならない。
- 受注者は、本工事の一部を下請に付する場合、下請工事の施工に関して下請負人が暴力団等からの不当介入を受けたときは、受注者にその旨を報告することを義務付けしなければならない。
- 受注者は、発注者及び所轄の警察署と協力して不当介入の排除対策を講じなければならない。
- 受注者は、排除対策を講じたにもかかわらず、工期に遅れが生じるおそれがある場合には、発注者と工程に関する協議を行い、その結果、工期内に工事が完成しないと認められる場合は、「徳島県公共工事標準請負約款」(以下「約款」という。)第22条の規定により、発注者に工期延長の請求を行わなければならない。
- 受注者は、暴力団等から不当介入による被害を受けた場合は、その旨を直ちに報告し、被害届を速やかに所轄の警察署に提出しなければならない。
- 受注者は、前項被害により、工期に遅れが生じるおそれがある場合は、発注者と工程に関する協議を行い、その結果、工期に遅れが生じると認められた場合は、約款第22条の規定により、発注者に工期延長の請求を行わなければならない。

28. 事故報告書

受注者は、工事の施工中に事故が発生した場合には、直ちに監督員に連絡する。また、監督員が指示した場合及び建設工事事故データベースシステムの登録対象となる事故の場合、監督員が定めた期日までに、事故報告書を提出し、建設工事事故データベースシステムに、事故に関する情報を登録する。

工事名：R8営繕 国府支援学校 徳・国府 ダイバーシティ棟等改修工事管(担い手確保型)

Ⅲ. 機械設備工事特記仕様書

1章 一般共通事項

1. 官公署その他への届出手続等

- (1) 本工事に必要な工事用電力、水などの費用及び官公署への諸手続などの費用は本工事に含む。
官公署その他への届出手続等は(標仕<1> 1.1.3)により行う。なお、監理指針<1>1.1.3を参考とする。
- (2) 官公署その他への届出手続等を行うにあたり、届出内容について、あらかじめ監督員に報告する。
- (3) 官公署その他関係機関の検査に必要な資機材及び労務等は本工事で提供する。

2. 技能士

技能士の適用については、次の技能検定作業(以下「作業」という。)のうち、各工事毎に適用する作業を指定するものとする。

技能士は、職業能力開発促進法による一級又は二級技能士の資格を有する者とし、資格を証明する資料を監督員に提出すること。技能士は適用する工事作業中、1名以上の者が自ら作業するとともに、他の技能者に対して施工品質の向上を図るための作業指導を行うこと。

技能士は、氏名、検定職種、技能士番号等、県が指定した内容を記載した名札等により、資格を明示するものとする。なお、指定のない作業についてもその活用を図るよう努めることとする。

工事種目	技能検定職種	技能検定作業
仮設	どび	・ どび作業
鉄筋	鉄筋施工	・ 鉄筋組立て作業
コンクリート	コンクリート圧送施工	・ コンクリート圧送工事作業
型枠	型枠施工	・ 型枠工事作業
鉄骨	鉄工	・ 構造物鉄工作業
防水	防水施工	・ アスファルト防水工事作業 ・ ウレタンゴム系塗膜防水工事作業 ・ アクリルゴム系塗膜防水工事作業 ・ 合成ゴムシート防水工事作業 ・ 塩化ビニルシート防水工事作業 ・ セメント系防水工事作業 ・ シーリング防水工事作業 ・ 改質アスファルトシートーチ工法防水工事作業 ・ FRP防水工事作業 ・ 改質アスファルトシート常温粘着工法防水工事作業
タイル	タイル張り	・ タイル張り作業
木	建築大工	・ 大工工事作業
屋根及びとい	建築板金 かわらぶき	・ 内外装板金作業 ・ かわらぶき作業
金属	建築板金	・ 内外装板金作業
左官	左官	・ 左官作業
建具	建具製作 サッシ施工 ガラス施工	・ 木製建具手加工作業 ・ 木製建具機械加工作業 ・ ビル用サッシ施工作業 ・ ガラス工事作業
塗装	塗装	・ 建築塗装作業
内装	内装仕上げ施工 表装	・ プラスチック系床仕上げ工事作業 ・ カーペット系床仕上げ工事作業 ・ 鋼製下地工事作業 ・ ボード仕上げ工事作業 ・ カーテン工事作業 ・ 木質系床仕上げ工事作業 ・ 表具作業 ・ 壁装作業
配管	配管	○ 建築配管作業
植栽	造園	・ 造園工事作業
機械設備	冷凍空調と機器施工	・ 冷凍空調と機器施工作業

(注)表中○印の入った作業に係る技能士を本工事で活用する。

3. 施工条件

施工条件は次による。

【関連工事に関すること】

- ・ R8営繕 国府支援学校 徳・国府 ダイバーシティ棟改修工事建築(担い手確保型)
- ・ R8営繕 国府支援学校 徳・国府 中学部棟改修工事建築(担い手確保型)
- ・ R8営繕 国府支援学校 徳・国府 ダイバーシティ棟等改修工事電気(担い手確保型)
- ・ R8営繕 国府支援学校 徳・国府 ダイバーシティ棟等改修工事空調(担い手確保型)

【工事工程に関すること】

- (1) 上記関連工事と施工上の各種調整を入念に行い、現場納まり上のトラブル、工程の遅延防止等に努めること。
- (2) 現場の着手に当たり、別途建築工事の受注者が作成するマスター工程表を基に、関連工事の受注者間で入念な調整を行い、自工事はもとより関連工事への影響に十分配慮した工程を立案すること。なお、完成したマスター工程表は適宜フォローアップを実施し、最終工程表を竣工書類に装丁すること。
- (3) 実施工程表は、マスター工程表をフォローする月間工程表、さらにこれをフォローする週間工程表を定期的に作成の上、工事関係者(発注者の監督員、学校管理者、工事監理者)へ提出し、承認を得ること。

【工事現場の状況・施工上の制約等に関すること】

- (1) 本工事対象施設は、特別支援学校の中でも児童数、生徒数及び職員数が県内最大規模の学校であることから、通学(通勤)時間帯においては、校内をはじめ学校周辺が非常に混雑する。よって、原則通学(通勤)時間帯における工事関係車両の入退場及び工事用資機材の搬入・搬出は行わないこと。
※基本的な通学時間帯は次のとおりである。詳細な時間帯は学部や曜日により異なり、また変動する場合もあるので十分注意すること。
・登校 8:30～9:30 ・下校 13:30～15:30
- (2) 作業時間は、原則 9:00～18:00までとする。ただし、事前に学校管理者と協議し承諾を得られた場合や、夜間又は休日作業となる工程についてはこの限りでない。
- (3) 狭い学校敷地内を工夫しながら学校運営(授業・各種行事)を行っていることから、工事区域外における行為(工事車両の通行等)で学校敷地内を使用する場合は、事前に学校管理者にその概要を説明し、承諾を得ること。
- (4) 本工事は、学校運営が継続している状態での工事となることから、学校運営に影響を及ぼす資機材の搬出入、騒音、振動、既存建物の停電、断水等を伴う工程は、事前に学校管理者にその概要を説明し、承諾を得ること。
- (5) 学校行事(授業、体育祭、文化祭、参観日等のイベント等)により施工時期が制限される場合があるので、学校管理者との調整・情報共有を行い、工程の遅延防止に努めること。

【施工計画・施工図等に関すること】

- (1) 現場着手前に工事範囲について入念な現地調査を行うとともに、学校管理者へのヒアリングを行い、その結果を仮設計画、施工計画及び施工図等の作成に活用すること。
- (2) 工事の施工に必要な各種施工図・総合図等の作成に当たっては、関連工事との納まり等を当該工事関係者間で入念に調整・検討を施すこと。
特に、建物内の隠ぺい部分(天井裏等)においては、建物躯体をはじめ、各種設備機器や配管・配線類が混在して設置・敷設されることから、関連工事の各々がこれらの状況を把握し、各種規定の遵守や機能が確保・発揮される納まりを目指し、また、完成後の維持管理にも配慮された納まりとなるよう、入念に調整・検討を施すこと。

【その他施工条件等】

- (1) 徒歩で通学する児童・生徒に配慮し、児童等の通学の安全を確保すること。
- (2) 一般道路の清掃、粉じんの抑制に努め、破損した場合は施工者の負担にて補修を行うこと。
- (3) 工事対象施設内では、工事区域外への無用な立入りは厳に禁ずるものとする。
- (4) 本工事のうち、中学部棟改修工事の完成時期(別途中学部棟改修工事建築の契約工期)を令和9年5月で見込んでいるため、当該棟の工事完成後から本工事の竣工日までの間は、契約約款に定める「部分使用」の手続を行う予定である。受注者はこれを踏まえ、日常の書類整理をはじめ、工程及び施工の管理に努めること。

設計者情報：有限会社佐藤建築企画設計 管理建築士 板東 毅 番号 107A-10149X

機特-01 機械設備工事特記仕様書(1)

工事名：R8営繕 国府支援学校 徳・国府 ダイバーシティ棟等改修工事管(担い手確保型)

4. 発生材の処理等

発生材の処理等は、標仕により適切に処理する。

(1) 廃棄物の処理

産業廃棄物の種類毎に次の処分場を指定する。

種類	処分許可業者の会社名(処分区分)	優良	所在地 処分地	運搬距離 (km)	処分費 (税抜、円)	単位
コンクリート(無筋)	四国リサイクル(株) <中間処分>	○	名西郡石井町高川原宇高川原1696-1 名西郡石井町高川原宇高川原1696-1	4.2	900	t
コンクリート(有筋)	四国リサイクル(株) <中間処分>	○	名西郡石井町高川原宇高川原1696-1 名西郡石井町高川原宇高川原1696-1	4.2	1,600	t
アスファルト	四国リサイクル(株) <中間処分>	○	名西郡石井町高川原宇高川原1696-1 名西郡石井町高川原宇高川原1696-1	4.2	1,000	t
金属	(株)サンバイ <処分>		徳島市佐古四番町13-17 板野郡藍住町東中富宇西向江傍示1-1	11.3	0	t
ガラス	(財)徳島県環境整備公社 (徳島東部)		板野郡松茂町豊久字朝日野6番の地先 板野郡松茂町豊久字朝日野6番の地先	20.3	5,640	t
廃プラスチック	(株)リリース		三好郡東みよし町屋間字カドタ305-2 三好郡東みよし町屋間字カドタ305-2	59.3	16,000	m3
汚泥	宮崎基礎建設(株)	○	鳴門市大麻町三俣宇津久田61番地1 鳴門市大麻町三俣宇津久田4-1、5-7	13.7	13,500	t
石こうボード	(有)山一建設		阿波市市場町香美宇西原284-1 阿波市市場町香美宇西原284-1	21.5	15,000	t

(注)表中「優良」欄に丸印の入っている業者は、「徳島県優良産業廃棄物処理業者の認定業者であることを示す。

- ・コンクリート・アスファルト類の搬出先については、中間処理施設のみとする。木材については、50kmの範囲内にある木材再資源化施設への搬出を原則とする。上記以外の許可業者の処分場で処分しても差し支えないが、増額変更の対象とはしない。また、この場合、処分単価の見積書を求め、減額変更を行うことがある。
- ・上記の処分場が徳島県優良産業廃棄物処理業者(以下、「優良産廃処分業者」という。)に認定されているとき、処分場を変更する場合は原則として優良産廃処分業者に変更すること。ただし、諸般の事情により優良産廃処分業者以外の処分場で処分を行う場合は、理由書を監督員に提出すること。

(2) 建設発生土の処理

構外に搬出し適切に処理 ※土壌検査を本工事で(「行う」(2箇所) ・ 行わない) ・ 構内敷きならし ・ 構内の指示場所(図示)に集積

なお、民間の残土処分場等へ搬出する場合は「徳島県生活環境保全条例」によること。

【最終処分場の指定】 ※残土搬入前に下記処分場へ問合せ、受入れの可否について確認すること。

処分場名	所在地	処分単価(税抜)	運搬距離(km)
(有)菊水物産	鳴門市大麻町大谷字さぶ風谷14番ほか3筆	1,500 円/ t	18.6

5. 養生等

- (1) 本工事の施工に伴い既成部分を汚染又は損傷した場合は、既成にないら補修する。

6. 機材の品質等

- (1) 本工事に使用する材料・機材等は、設計図書に定める品質及び性能を有するもの又は同等のものとする。ただし、同等のものを使用する場合は、あらかじめ監督員の承諾を受ける。
- (2) 下表に示す材料・機材等の製造業者等は次の①から⑤の事項を満たすものとし、証明となる資料又は外部機関が発行する品質及び性能等が評価されたものを示す書面を提出して監督員の承諾を受ける。

- ① 品質及び性能に関する試験データを整備していること。
- ② 生産施設及び品質の管理を適切に行っていること。
- ③ 法令等で定める許可、認可、認定又は免許を取得していること。
- ④ 製造又は施工の実績があり、その信頼性があること。
- ⑤ 販売、保守等の営業体制を整えていること。

品名	機材名・注記
ボイラー	鋼製簡易ボイラー(簡易貫流ボイラー含む)、鑄鉄製ボイラー(鑄鉄製簡易ボイラー含む) 鋼製小型ボイラー(小型貫流ボイラー含む)、鋼製ボイラー
温水発生機	真空式温水発生機(鋼製・鑄鉄製)、無圧式温水発生機(鋼製・鑄鉄製)
冷凍機	チリングユニット(空気熱源ヒートポンプユニット含む)、吸収冷温水機、吸収冷温水ユニット、遠心冷凍機
冷却塔	冷却塔
空調機	ユニット形空調機、ファンコイルユニット(カセット形含む) コンパクト形空調機、パッケージ形空調機、マルチパッケージ形空調機ガスエンジンヒートポンプ式空調機
空気清浄装置	エアフィルター(パネル形、折込み形、袋形)、自動巻取形エアフィルター、電気集塵器
全熱交換器	全熱交換器(回転形・静止形)、全熱交換ユニット
送風機類	遠心送風機(多翼形送風機)、斜流送風機、軸流送風機、消音ボックス付送風機
ポンプ類	横形遠心ポンプ、水中モーターポンプ、立形遠心ポンプ
ダクト付属品	吹出口・吸込口、風量ユニット(定風量・変風量)
自動制御	自動制御システム
衛生器具ユニット	衛生器具ユニット
タンク	FRP製パネルタンク、ステンレス鋼板製パネルタンク(溶接組立形、ボルト組立形)、密閉形隔膜式膨脹タンク(給湯用) 密閉形隔膜式膨脹タンク(給湯用)
消火装置	スプリンクラー消火システム、不活性ガス消火システム、泡消火システム、ハロゲン化物消火システム
厨房機器	厨房システム
鑄鉄製ふた	マンホールふた、弁柵ふた

- (3) 機器類は、図示する形状又は配管などの取出し位置等により、特定製造者の特定の製品を指定若しくは限定しない。
- (4) 機材の検査に伴う試験については、標仕 <1>1.4.5により行う。また、製造者において試験方法を定めている項目については、試験要領書を提出する。

設計者情報：有限会社佐藤建築企画設計 管理建築士 板東 毅 番号 107A-10149X

機特-02 機械設備工事特記仕様書(2)

工事名：R8宮繕 国府支援学校 徳・国府 ダイバーシティ棟等改修工事管(担い手確保型)

7. 施工調査

- 工事の着手に先立ち、実施工程表及び施工計画書等作成のための必要な調査・打合せを行うこと。
- 工事の施工に先立ち、工事関連部分の事前調査(支障物件の調査・確認を含む)及び工事関係者(施設管理者・電気主任技術者・関係官庁等)との事前打合せを実施し、その結果を監督員に報告する。

8. 試運転調整

- 各機器の個別試運転調整、各設備における総合試運転調整及び関連工事等との総合試運転調整は、標仕<1>1.5.6(参考:監理指針 参考資料 資料2)又は改標仕<1>1.6.7により実施するものとし、調整方法、調整時期等の詳細は監督員との協議により決定する。また、試運転調整完了後に記録表、測定表等の報告書を監督員に提出する。
- 総合試運転調整の項目は次による。
 - 風量調整 ・ 水量調整 ・ 室内外空気の温湿度の測定 ・ 室内気流及びじんあいの測定 ・ 飲料水の水質の測定
 - 雑用水の水質の測定 ・
- 個別試運転調整の際に次の測定等を行う。
 - 水量調整** ・ 室内外空気の温湿度の測定 ・ 室内気流及びじんあいの測定 ・ 飲料水の水質の測定
 - 低圧屋内配線、弱電流電線の絶縁抵抗測定

2章 共通工事

1. 耐震施工（参考図書:建築設備耐震設計・施工指針(2014年版)）

- 設備機器の固定は、施設の種類並びに機器の種類、重要度及び設置階に応じて、次の設計用水平地震力及び設計用鉛直地震力に対し、移動、転倒、破損等が生じないようにする。なお、施工に先立ち、耐震計算書を監督員に提出し、承諾を受けるものとする。

・設計用水平地震力

機器の重量(kN)に、地域係数及び設計用標準水平震度を乗じたものとする。なお、設計用標準水平震度は、特記なき場合は下表による。

・設計用鉛直地震力

設計水平地震力の1/2とし、水平地震力と同時に働くものとする。

・施設の種類、地域係数

施設の種類（ **特定の施設** ・ 一般の施設 ） 地域係数（ **1.0** ・ 0.9 ）

・重要機器

給水機器（ ） ・ 排水機器（ ） ・ 換気機器 ・ 空調機器 ・ 熱源機器

防災機器 ・ 監視制御装置 ・ 危険物貯蔵装置 ・ 火を使用する設備

設計用標準水平震度	特定の施設		一般の施設		
設置場所	機器種別	重要機器	一般機器	重要機器	一般機器
上層階、屋上及び塔屋	機器	2.0	1.5	1.5	1.0
	防振支持の機器	2.0	2.0	2.0	1.5
	水槽類	2.0	1.5	1.5	1.0
中層階	機器	1.5	1.0	1.0	0.6
	防振支持の機器	1.5	1.5	1.5	1.0
	水槽類	1.5	1.0	1.0	0.6
1階及び地下階	機器	1.0	0.6	0.6	0.4
	防振支持の機器	1.0	1.0	1.0	0.6
	水槽類	1.5	1.0	1.0	0.6

(注) ・上層階の定義は次のとおりとする。

2～6階の場合は最上階、7～9階の場合は上層2階、10～12階の場合は上層3階、13階以上の場合は上層4階

・水槽類にはオイルタンク等を含む。

- 質量100kg以下の軽質な機器(標仕の適用を受けるものは除く)の取付については、機器製造者の指定する方法で確実に取付けを行うものとし、特に計算を行わなくともよい。
- 横引き配管等の耐震支持は、施設の種類に応じたものとする。

2. あと施工アンカー

あと施工アンカーボルトの選定については、次による。

- 機器類の固定には、金属拡張アンカーおねじ形又は接着系アンカーを使用し、重要機器(100kg以下の機器を除く)及び次の機器については、施工後確認試験を行う。（ **質量100kg以上の機器** ・ ）
 - 試験方法 引張試験機による引張試験とし、確認強度まであと施工アンカーを引張るものとする。
 - 試験箇所数 対象機器、径毎に対し1本とし、無作為に抜き取る。
- 配管の吊り及び支持材の固定には、その自重に十分耐えうるアンカーを使用する。なお、耐震支持に使用する躯体取付用のアンカーは金属拡張アンカーおねじ形又は接着系アンカーとする。
- 屋外に使用するものはステンレス製又はJIS H 8641「溶融亜鉛めっき」に規定するHDZT49以上の溶融亜鉛めっきを施したものとする。（ただし、コンクリート内に施工するあと施工アンカーは除く。）

3. 非破壊検査

- はつり、穴開け及びあと施工アンカー等の施工に当たり、埋設物の事前調査を行い、監督員に報告すること。
- 施工場所を鉄筋探査機により探査し、鉄筋、配管類の位置に墨出しを行う。なお、探査の結果、放射線透過検査を必要とする場合については、監督員と協議の上、適切に対応するものとする。

4. 配管工事

- 配管材料については、次表による。

用途	名 称		番 号	備 考
給水	○	水道用耐衝撃性硬質ポリ塩化ビニル管	JIS K 6742	H1VP
排水・通気	○	硬質ポリ塩化ビニル管	JIS K 6741	VP
	○	排水・通気用耐火二層管		
排水（地中埋設）	○	硬質ポリ塩化ビニル管	JIS K 6741	VP
給湯	○	水道用耐熱性硬質塩化ビニルライニング鋼管	JWWA K 140	SGP-HVA(管端防食継手)
消火	○	配管用炭素鋼管(白)	JIS G 3452	SGP
ガス	○	配管用炭素鋼管(白)	JIS G 3452	SGP

(注)表中○印のある配管材料を本工事に適用する。

- 弁類で、ステンレス鋼管に取り付けるものは、呼径50以下は青銅製、呼径65以上はステンレス製とする。
- 配管の吊り及び支持は、「標仕」及び「標準図」に従い行う。(標仕<2>2.6.1、<2>2.6.3)

設計者情報:有限会社佐藤建築企画設計 管理建築士 板東 毅 番号 107A-10149X

機特-03 機械設備工事特記仕様書(3)

工事名：R8宮繕 国府支援学校 徳・国府 ダイバーシティ棟等改修工事管(担い手確保型)

- 床下土中埋設配管についても吊り又は支持を行い、管の保護のため山砂の類にて管の周囲を埋め戻した後、掘削土の良質土で埋め戻す。
- 地中配管は次による。(標仕<2>2.7.1、監理指針<2>2.7.1、標準図[機材2])

・排水管

標仕の当該事項に従い根切り底には再生クラッシャーランを遣り方にならい敷き込み、突き固めた後、管をなじみ良く布設する。埋め戻しは、山砂の類で管の周囲を埋め戻し、十分充てんした後、掘削土の良質土で所定の埋め戻しを行う。

・排水管以外

管の保護のため山砂の類にて管の周囲を埋め戻した後、掘削土の良質土で埋め戻し、埋設表示(表示テープ及び埋設標)を行う。

- 水圧試験、漏水試験、気密試験等は配管途中若しくは隠べい、埋め戻し前又は配管完了後の塗装又は保温施工前に行う。(標仕<2>2.9.1)

5. 保温・塗装工事

(1) 保温工事

- 建物内エア抜き管の保温(エア抜き弁以降の配管は除く)は、標仕<2>3.1.4の温水管の項による。
- 給水管の床下、暗渠内及び屋外露出部分は、ポリスチレンフォーム保温材とする。
- 消火管の屋外露出部分は、ポリスチレンフォーム保温材とする。
- 給水用配管でポンプ廻りの防振継手、フレキシブルジョイント及び弁は保温を行わない。

(2) 塗装工事

- 次に指定する部分の露出する配管、ダクト、支持金物、架台等のうち垂鉛めっき面及び合成樹脂面の塗装は行わない。（ **屋内隠べい部分** ・ **ダイバーシティ棟:ごみ置場・エコステーション** ）
- 機械室、隠べい部を除く露出する電線管、支持金物、架台等は塗装を行う。
- 屋内、屋外及びピット内の支持金物等のうち、ステンレス製、溶融亜鉛めっき製及び溶融亜鉛めっき(HDZT49)と同等の耐食性能を有する製品は、原則塗装不要とする。
- 硬質塩化ビニル管にカラーパイプを使用する場合は、塗装を省略することが出来る。

6. その他共通事項

(1) 支持金物等

屋外及びピット内の支持金物等は、ステンレス製、溶融亜鉛めっき製(HDZT49以上)及び溶融亜鉛めっき(HDZT49)と同等の耐食性能を有する製品の何れかを使用する。

(2) 用途等の表示

機器には名称及び記号を、配管及びダクトには、識別表示・用途・流れ方向を記入する。(標仕<1>1.7.4)
なお、屋外及び水気のある場所(弁枘内等を含む)での機器の名称・配管識別表示等については、塗装書き又は耐候シートとし、バルブの状態表示を示す表示札等については、合成樹脂製又はアクリル製で文字等がシルク印刷又はエッチング加工されたものとする。

(3) 制御配線、計装配線等

使用する電線及びケーブルは、標仕<4>1.5.1 表4.1.11による他、製造者の標準仕様による。なお、EM電線、EMケーブルを選択するよう努める。

3章 関連工事

1. 仮設工事

- 工事用電力、用水については、原則として次による。ただし、施設管理者と協議すること。
 - 既存電力利用（ **できる** ・ **できない** ）、電力料金（ **有償** ・ **無償** ）
 - 既存用水利用（ **できる** ・ **できない** ）、用水料金（ **有償** ・ **無償** ）
- 工事車両用の駐車場、資材置場及び現場事務所用地については、次による。ただし、施設管理者と協議すること。
 - 同用地は、（ 図示の場所に ・ **用意していないので業者にて** ）設けること。
- 足場その他
 - 足場及び作業構台の類を（ 本工事で設置する ・ **関連工事が設置するものを無償で使用できる** ）
 - 外部足場(図示の通り)
 - 足場を設置する場合は、原則として「手すり先行工法等に関するガイドライン」(建標仕2.2.4)の別紙1「手すり先行工法による足場の組立て等の作業に関する基準」の2の(1)手すり据置き方式により行うこと。ただし監督員の承諾を得た場合は、(3)手すり先行専用足場方式により行うことができる。
 - 内部足場(図示の通り)

2. 土工事

(1) 根切り

- 周辺の状況、土質、地下水の状態等に適した工法を採用し、工事中の異常沈下、法面の滑動、その他による災害が発生しないよう、災害防止上必要な処置をすること。
- 敷地内に埋設が予想される設備配管類等について十分調査し、支障がないようにすること。
- 根切り底は、地盤をかき乱さないよう、手作業(深さ30cm程度)とするか、バケットに特殊アタッチメントを取りつけた機械堀りとする。なお、かく乱した場合は、自然地盤と同等以上の強度となるように適切な処置を定め、監督員の承諾を受ける。

(2) 埋め戻し及び盛土

使用土は、（ A種 ・ **B種** ・ C種 ・ D種 ）とし、機器により締め固める。

3. 地業工事

砂利・砂及び捨コンクリート地業等

- 材料は、市場品とする。
- 砂利及び砂地業

・砂利は、再生クラッシャーランとし、使用箇所は図示による。

種別	厚さ	粒度範囲
再生クラッシャーラン	図示	RC-40

- 締め固め機械の選定に当たっては、地質の状況を検査し監督員の承諾を得ること。
- 捨コンクリートは、無筋コンクリートとし、使用部位及び厚さは図示による。

4章 衛生器具設備

1. 施工

- 衛生器具をコンクリート又はれんがに壁に取り付ける場合は、エキスパンションボルト又は樹脂製プラグを使用し、木れんがの場合は、防腐剤を塗布したものを壁体に埋込む。(標仕<5>2.1.1)
- 衛生器具をコンクリートブロック壁面に取り付ける場合は、補強のため取付部分のブロック内の空洞部分をモルタル等で埋める。また、間仕切り壁等の場合は、壁内に補強材を取り付ける。(監理指針<5>2.1.1)
- 衛生器具と排水管の接続は、標準図[施工65]大便器、小便器、洗面器及び掃除流しとビニル管接続要領による。
- 洗面器類の排水トラップと鋼管又は塩ビ管との接続は、専用アダプターによる。

設計者情報:有限会社佐藤建築企画設計 管理建築士 板東 毅 番号 107A-10149X

機特-04 機械設備工事特記仕様書(4)

工事名:R8宮織 国府支援学校 徳・国府 ダイバーシティ棟等改修工事管(担い手確保型)

5章 給水設備

1. 配管材料等
 - (1) ビニル管の接合方法は (接着接合) ・ ゴム輪接合(直管以外の継手部には離脱防止金具取付とする)) とする。
 - (2) 特記なき給水管の最小管径は呼径20とする。
 - (3) 水道直結配管の引込みは水道事業者の指定による。
2. 弁類
 - (1) 弁類で、公営水道に直結する配管に使用するものはJIS-10Kとし、高置水槽以降の配管に使用するものはJIS-5Kとする。

6章 給湯設備

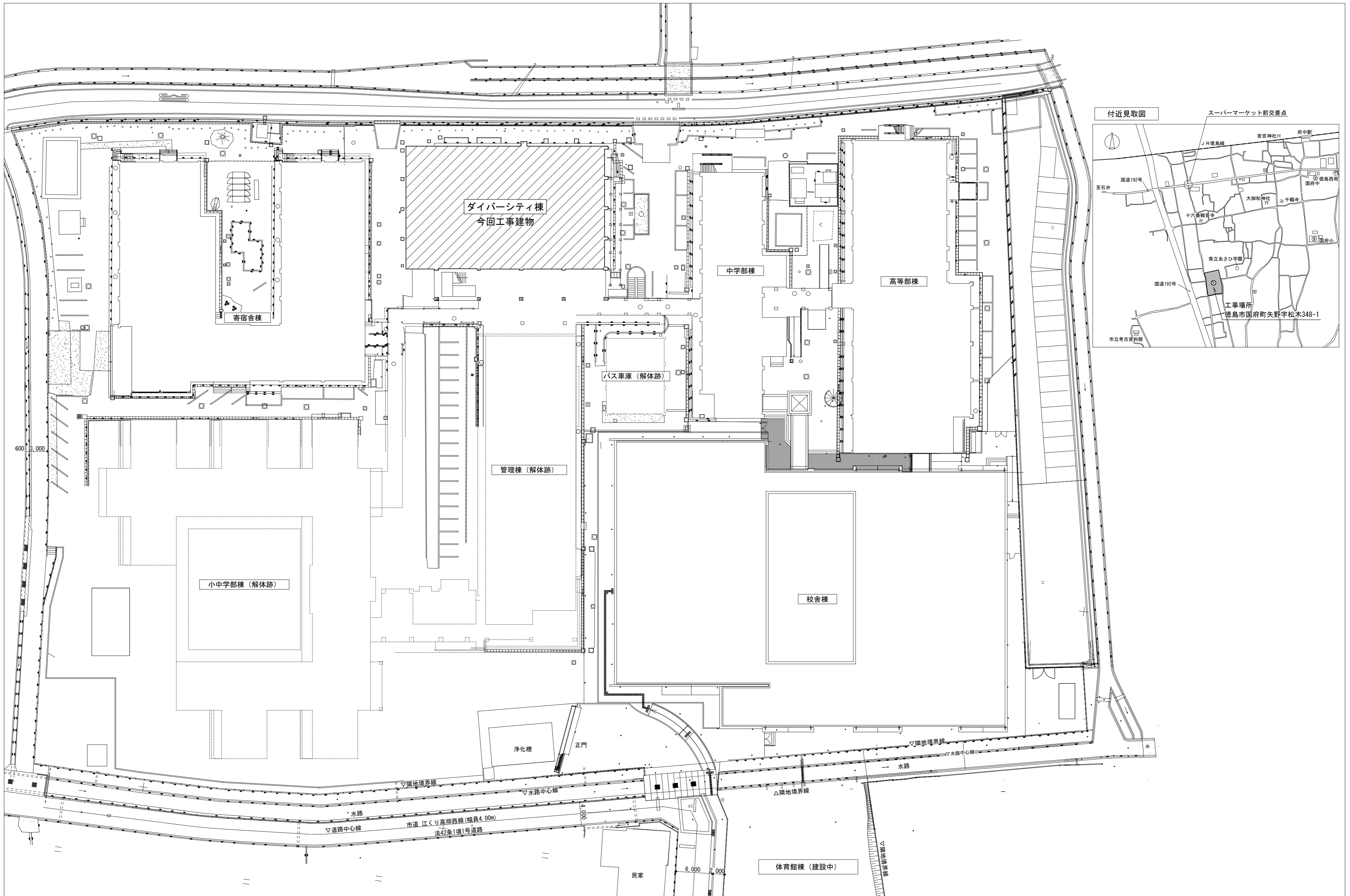
1. 配管材料等
湯沸器、給湯機廻りの付属配管等は製造者の標準品とする。

7章 消火設備

1. 保温工事
 - (1) 消火配管の保温は次による。(屋外露出は、保温種別:E2・(ハ)・VIIによる。)
 - ① 屋内消火栓 (施工しない) ・ 施工する)
 - ② スプリンクラー (施工しない) ・ 施工する)
 - ③ 連結送水 (施工しない) ・ 施工する)
 - ④ 連結散水 (施工しない) ・ 施工する)

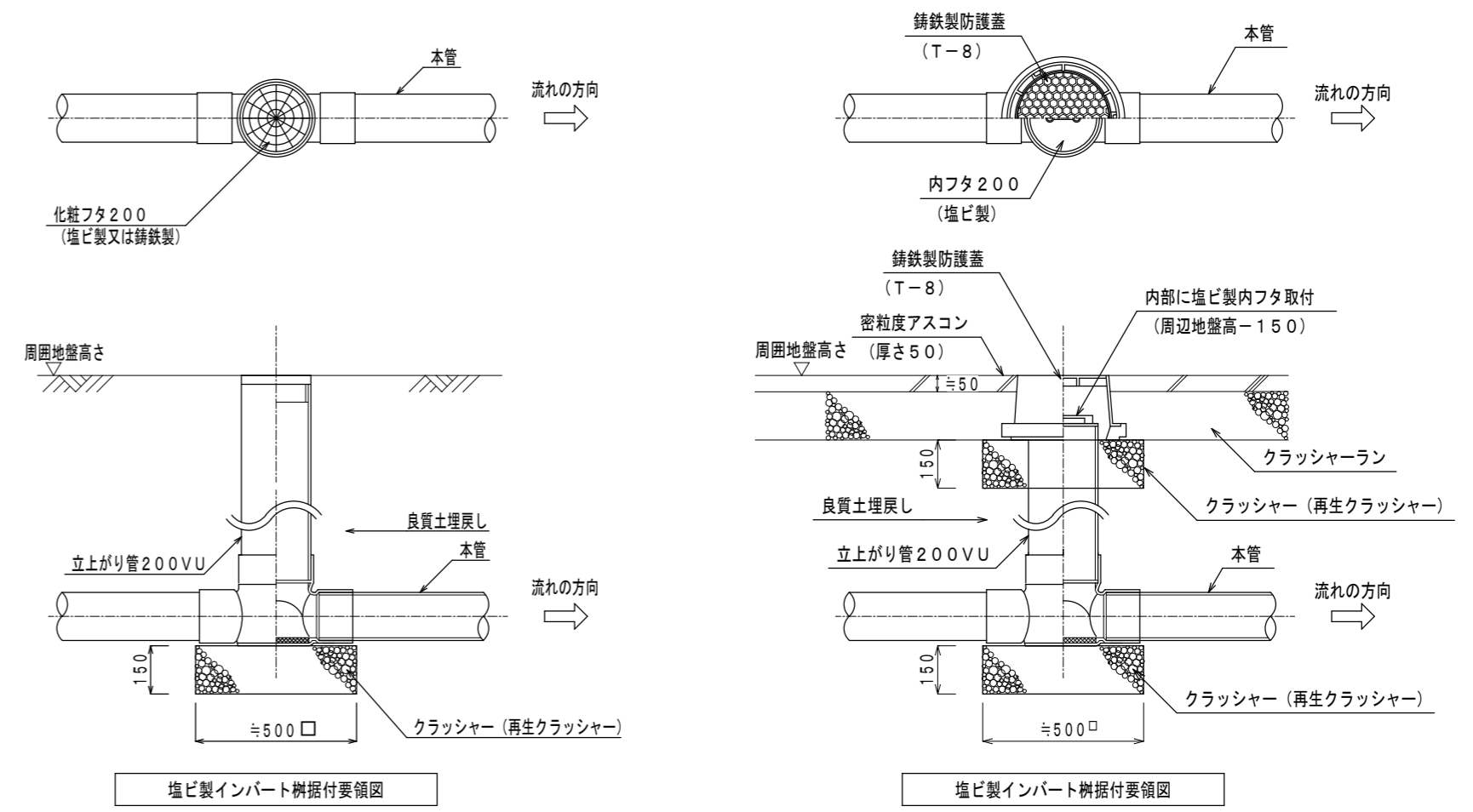
8章 ガス設備

1. 配管材料等
 - (1) ガス管のコンクリート及びコンクリートブロック埋設部、床下土中埋設部は、合成樹脂被覆鋼管を使用する。
2. ガス漏れ警報器
 - (1) ガス漏れ警報器は、 (本工事(取付位置は図示)) ・ 別途工事) にて設置する。
3. 試験
 - (1) 液化石油ガス設備は、液化石油ガス設備士により気密試験を行い、試験成績書を提出する。



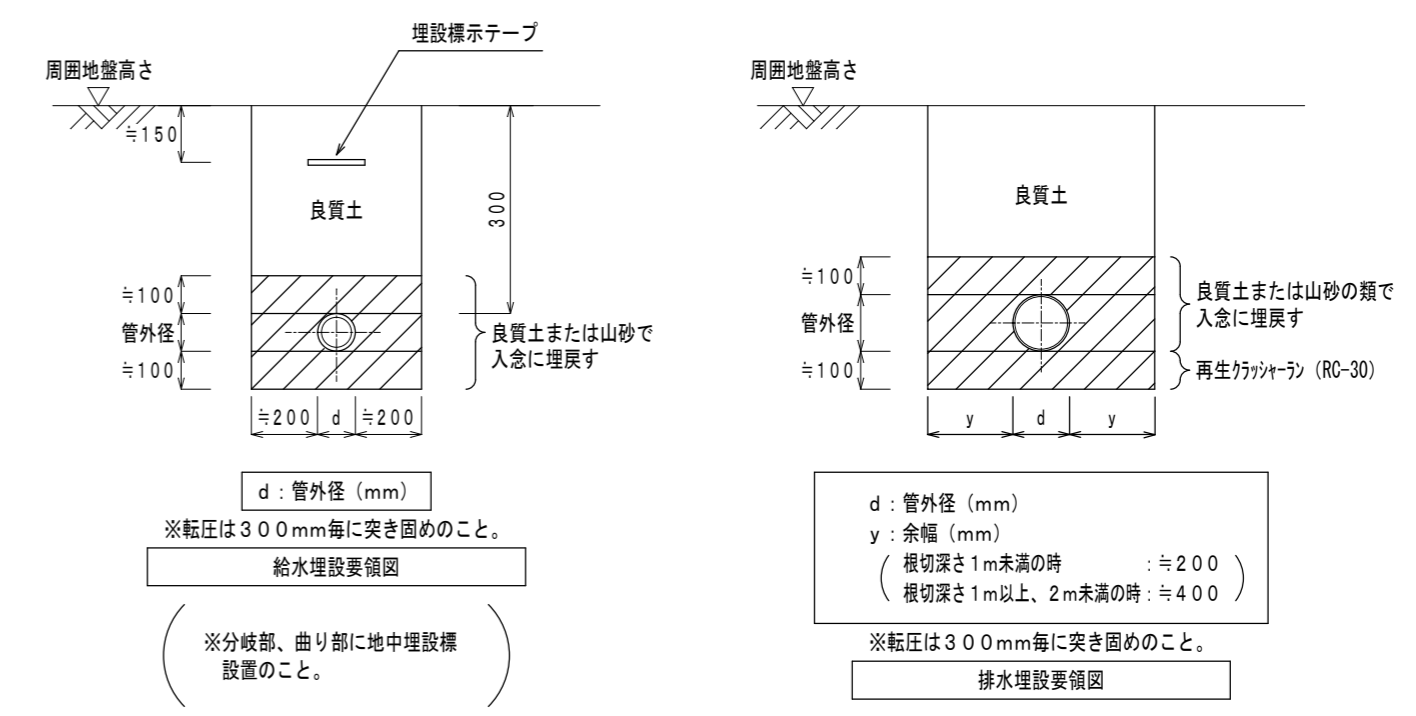
徳島県県土整備部営繕課	●工事名 R8 営繕 国府支援学校 徳・国府 ダイバーシティ棟等改修工事管 (担い手確保型)	●図面番号 P-01	有限会社 佐藤建築企画設計 徳島市幸町1丁目43番地 TEL (088) 625-1759
	●図面名 配置図・付近見取図	●縮尺 1/400	管理建築士 板東 毅 1級建築士登録 333704号

機器表					
記号	機器名称	仕様	電源	台数	設置場所
WHG 1	ガス給湯器	高効率タイプ、屋外壁掛型、給湯専用、LPガス用 給湯能力：50号、定格燃料消費量：91.9kW 給水（25A）：逆止弁+ボールバルブ+フレキシブル継手 給湯（25A）：フレキシブル継手 LPガス（20A）：サービスコック（ヒューズ付）+金属フレキシブルホース ドレン管（15A）：硬質ポリ塩化ビニル管 配管カバー（≒600H）、上方排気カバー メインリモコン、リモコンケーブル（10m）他付属品一式共 ※リモコン用配線は本工事、配管は別途電気工事 ※設置は平成24年度国土交通省告示第1447号に準じること。	単相100V 消費電力：75W	1	ピロティー<1>
WHG 2	ガス給湯器 【食器洗浄機用】	高効率タイプ、屋外壁掛型、給湯専用、LPガス用 給湯能力：24号、定格燃料消費量：44.1kW 給水（20A）：逆止弁+ボールバルブ+フレキシブル継手 給湯（20A）：フレキシブル継手 LPガス（15A）：サービスコック（ヒューズ付）+金属フレキシブルホース ドレン管（15A）：硬質ポリ塩化ビニル管 配管カバー（≒600H）、上方排気カバー メインリモコン、リモコンケーブル（10m）他付属品一式共 ※リモコン用配線は本工事、配管は別途電気工事 ※設置は平成24年度国土交通省告示第1447号に準じること。 ※80℃出湯とすること。	単相100V 消費電力：54W	1	ピロティー<1>
GT 1	グリーストラップ	地中埋設専用/ステンレス製/パイプ流入式/3槽式 許容流入流量：50.0L/min以上 標準阻集グリース量：16.6kg以上 参考寸法：720×370×H520 口径：80A 蓋：SUS製（荷重：人足） 調整可能かさ上げ（≒300H）、バスケット引き上げフック、他付属品一式共 日本阻集器工業会認定品		1	ピロティー<1>
HB 4A	屋内消火栓	広範囲型2号消火栓 総合埋込形（火報併設形）、鋼板製指定色塗装仕上（t=1.6mm） バルブ：25A×90度（起動確認スイッチ付）、アングル弁ねじ式（接続口径25A） 噴霧ノズル：噴霧切換ノズル 1本 保形ホース：25A×30m 1本 起動方法：バルブ運動方式 他付属品一式共、信号用リード線は発信機に接続のこと。		2	1階 ホール1<1> 2階 廊下<1>
※特記事項 1. ガス給湯機の定格加熱能力、定格消費電力、定格燃料消費量はJIS S 2109条件に基づく能力とする。 2. 定格燃料消費量および消費電力等の数値は参考値とする。 3. 機器仕様は、国土交通省仕様とする。					



塩ビ製インポート樹据付要領図
 (上部仕上げがアスファルト舗装部分で防護ハット取付部分)
 ※注意事項
 本体と防護フタは隙間を空けて据付のこと。
 上部荷重が直接本体にかからない様に据付のこと。

樹リスト															
記号	名称	寸法	上部蓋	周囲地盤高さ GL基準 (mm)	参考管底		備考	記号	名称	寸法	上部蓋	周囲地盤高さ GL基準 (mm)	参考管底		備考
					設計GL基準 (mm)	周囲地盤基準 (mm)							設計GL基準 (mm)	周囲地盤基準 (mm)	
D1	小口径塩ビ インポート樹	200φ	塩ビ製化粧蓋		-400		90L	D15	"	"	塩ビ製化粧蓋		-650		90L
D2	"	"	"		-500		90Y	"	"	"	"				
D3	"	"	"		-540		90Y	D1	ポリプロピレン製 ため樹	300φ	レジコン製水封形蓋	+290	-60	-350	
D4	"	"	鋼鉄製防護蓋 φ200 (T-8)		-620		90L	D2	"	"	"	+290	-110	-400	
D5	"	"	"		-1320		DR	D3	"	"	"	+290	-160	-450	
D6	"	"	"	+150	-1240	-1390	DR	D4	"	"	"	+290	-220	-510	
D7	"	"	"	+150	-400	-550	90L	D5	"	"	"	+290	-270	-560	
D8	"	"	"	+150	-1280	-1430	DR	D6	"	"	"	+290	-320	-610	
D9	"	"	塩ビ製化粧蓋	+290	-400	-690	45L	D7	"	"	"	+290	-370	-660	
D10	"	"	鋼鉄製防護蓋 φ200 (T-8)	+150	-460	-610	90L	※特記事項 1. 管底については、全て参考値とする。 施工に際しては施工図作成のうえ、樹据付位置を決定し、据付面のレベル測定により、修正を行うこと。 2. 塩ビ樹は日本下水道協会規格品（J-SWAS K-7）とし、硬質塩化ビニル製等同等品とする。 3. 化粧蓋は密閉ふた、ワンタッチタイプとする。 4. 防護蓋は鋼鉄製、耐荷重（T-8）、日本下水道協会規格品（J-SWAS G-3）とする。（内フタ共）							
D11	"	"	"	+150	-1590	-1740	DR								
D12	"	"	塩ビ製化粧蓋	+300	-520	-820	90Y								
D13	"	"	"	+300	-570	-870	90Y								
D14	"	"	"		-660		90L								



d: 管外径 (mm)
 ※転圧は300mm毎に突き固めのこと。
 給水埋設要領図
 ※分岐部、曲り部に地中埋設標
 設置のこと。

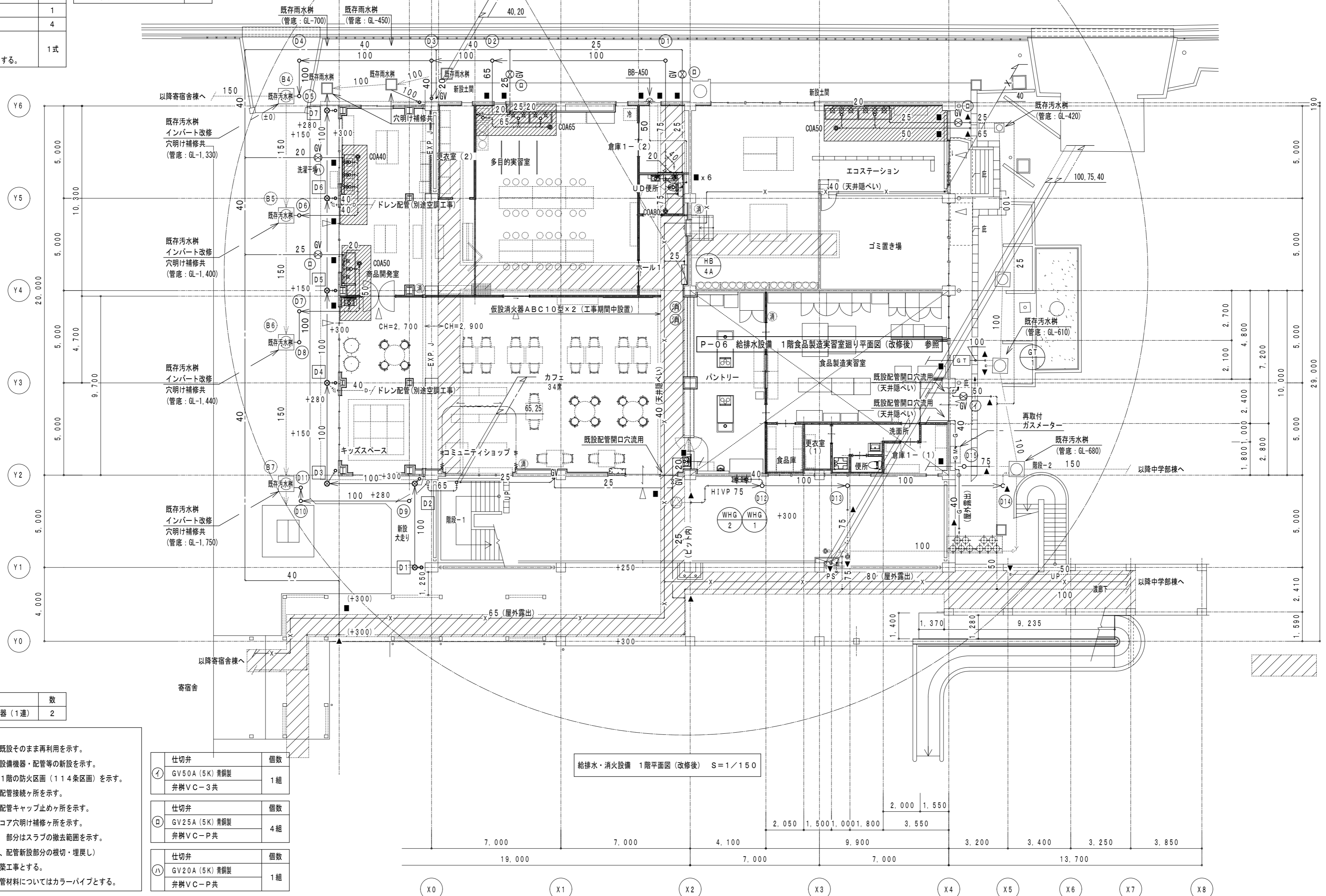

d: 管外径 (mm)
 y: 余幅 (mm)
 (根切深さ1m未満の時 : ≒200)
 (根切深さ1m以上、2m未満の時 : ≒400)
 ※転圧は300mm毎に突き固めのこと。
 排水埋設要領図

徳島県県土整備部営繕課	●工事名 R8営繕 国府支援学校 徳・国府 ダイバーシティ棟等改修工事管（担い手確保型）	●図面番号 P-02	●図面番号 有限会社 佐藤建築企画設計 徳島市幸町1丁目43番地 TEL (088) 625-1759 管理建築士 板東 毅 1級建築士登録 333704号
	●図面名 機器表、樹リスト、要領図	●縮尺 NON	

衛生器具表

名 称	参考品番		附属品及び仕様 (消費電力は参考値とする)	合 計	1階 商品開発室	1階 多目的実習室	1階 UD便所	1階 カフェ	1階 エコステーション	1階 パントリー	1階 洗面所	1階 便所	1階 食品製造実習室	2階 介護実習室	2階 ビルメンテナンス実習室
	TOTO	LIXIL													
Ⓐ 多機能トイレパック	UADCZ01L1C1ANN1WA TCF5831AUP YM6090A	PTWC-HC103L1A1ANNW CW-PC12-CK-UR-TU/BW1 CF-11B・KS-623・KF6090	床置床排水大便器 (L1式)、温水洗浄暖房便座 (瞬間式・便蓋なし・金属製ベースプレート) エコリモコン・擬音装置・AC100V・1260W)、背もたれ (ソフト)、手すり (はね上げ・L型) 洗面器 (自動水栓・AC100V)、手洗器 (自動水栓・AC100V)、紙巻器、化粧鏡、他付属品一式共	1			1								
Ⓑ 洋風便器	CFS498B TCF5534AU YH702	BC-P110S・DQ-PA150CH CW-PA21ALQE-NE-R1 F-020-SET・F-63HST	床置床排水大便器 (F1式) 温水洗浄暖房便座 (貯湯式・便蓋あり・エコリモコン・擬音装置・AC100V・311W) 欄付二連紙巻器・他付属品一式共	1								1			
Ⓒ 掃除流し	SK22A・TK22・T23AEQ20C TN114・T9R HH04060・T375GEP	S-202A・LF-7KEZ-19-U SF-20SAF-P・SF-10E SF-202	掃除流し、リムカバー、横水栓、アングル止水栓、バックハンガー、樹脂プラグ 床排水金具、他付属品一式共	1											1
Ⓓ 洗濯機パン	PWP740N2W PJ2009NW・TW11R	PF-7464AC/FW1 TP-51/FW1 LF-WJ50KQA	洗濯機パン (740x640)、縦引きトラップ 洗濯機用水栓 (緊急止水)、他付属品一式共	2		1					1				
Ⓔ カウンター式洗面器 (3連)	ML55・L501・TLE28SA1A M9P50A・TLDS2201JA	MB-600ST (2660) /S-03 L-2250/BW1・AM-300V1 LF-WN7SCFL MBF-620A	カウンター (W2,130xD550)、洗面器 (陶器タイプ)、自動単水栓 (AC100V)、ブラケット 排水金具 (床)、3方エプロン、洗面器間寸法 (650mm)、他付属品一式共	1	1										
Ⓕ カウンター式洗面器 (3連)	ML55・L501・TLE28SA1A M9P50A・TLDP2201JA	MB-600ST (2660) /S-03 L-2250/BW1・AM-300V1 LF-WN7PCFL MBF-620A	カウンター (W2,400xD550)、洗面器 (陶器タイプ)、自動単水栓 (AC100V)、ブラケット 排水金具 (壁)、3方エプロン、洗面器間寸法 (800mm)、他付属品一式共	1										1	
Ⓖ カウンター式洗面器 (1連)	MLUA・LS351C・TLE28SS1A M9P40A・TLDS2201JA	MB-450ML (800) /S-03 L-2150FC/BW1・AM-300V1 LF-WN7SFL MBF-616A	カウンター (W800xD450)、洗面器 (陶器ボウル)、自動単水栓 (AC100V)、ブラケット 排水金具 (床)、2方エプロン (R/C)、他付属品一式共	2			2								
Ⓗ カウンター式洗面器 (1連)	MLUB・LS351C・TLE28SS1A M9P50A・TLDS2201JA	MB-450ML (750) /S-03 L-2150FC/BW1・AM-300V1 LF-WN7SFL MBF-616A	カウンター (W750xD600)、洗面器 (陶器ボウル)、自動単水栓 (AC100V)、ブラケット 排水金具 (床)、2方エプロン (R/C)、他付属品一式共	1							1				
Ⓘ 手洗器	L30DM・TLE28SS1A TS126AR・TL220D・T22BP	L-15G・AM-300CV1 LF-10PA KF-30DN SF-5E KF-24F	壁掛手洗器、自動単水栓 (AC100V)、水石けん入れ、取付金具、排水金具 (壁) 他付属品一式共	1						1					
Ⓙ 横水栓	T131BUN13C	TLF-16SPF-13-U	横水栓 (スパウト回転式・泡まつキャップ付き)、節水コマ 他付属品一式共	15	3	4		6							2
Ⓚ 混合水栓	TKS05313J	JF-AF434SY	台付シングルレバー混合水栓、吐水切り替えタイプ 他付属品一式共	9						1			8		

商品開発室	数	UD便所	数
⑤ カウンター式洗面器 (3連)	1	① 多機能トイレバック	1
④ 横水栓	3	エコステーション	数
シンク<建築工事> 排水金具は付属品 ※配管接続は本工事とする。	1式	④ 横水栓	6
多目的実習室	数	シンク<建築工事> 排水金具は付属品 ※配管接続は本工事とする。	1式
③ 洗濯機パン	1		
④ 横水栓	4		
シンク<建築工事> 排水金具は付属品 ※配管接続は本工事とする。	1式		



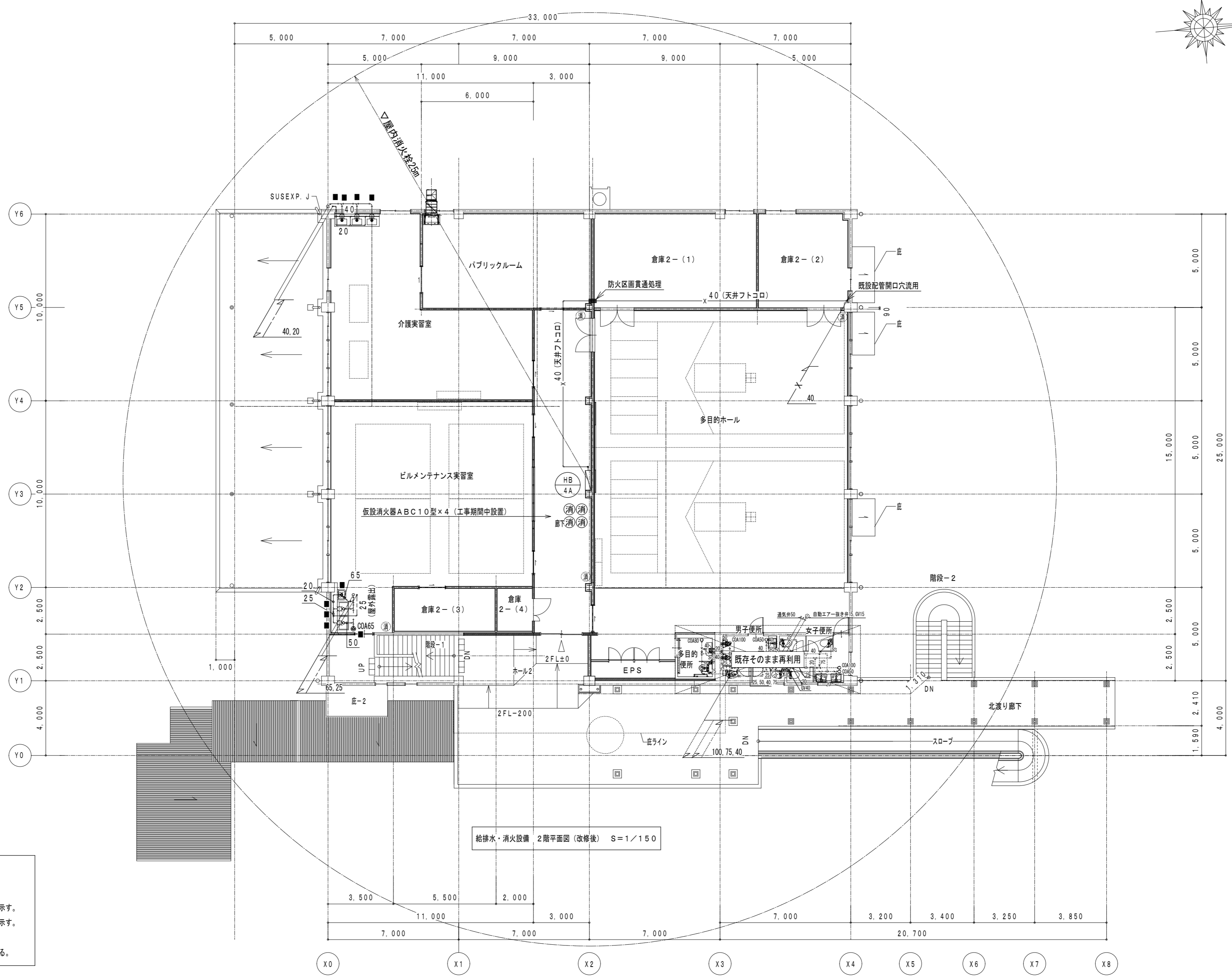

カフェ	数
⑥ カウンター式洗面器 (1連)	2

- ◎特記
- 図示 は既設そのまま再利用を示す。
 - 図示 は設備機器・配管等の新設を示す。
 - 図示 は1階の防火区画 (114条区画) を示す。
 - 図示 は配管接続ヶ所を示す。
 - 図示 は配管キャップ止めヶ所を示す。
 - 図示 はコア穴明け補修ヶ所を示す。
 - 図示 部分はスラブの撤去範囲を示す。
(カッター切、解体、配管新設部分の根切・埋戻し)
スラブ復旧は別途建築工事とする。
 - 屋外露出部分の排水管材についてはカラーパイプとする。

仕切弁	個数
① GV50A (5K) 青銅製 弁柄VC-3共	1組
仕切弁	個数
② GV25A (5K) 青銅製 弁柄VC-P共	4組
仕切弁	個数
③ GV20A (5K) 青銅製 弁柄VC-P共	1組

給排水・消火設備 1階平面図 (改修後) S=1/150

地下ピット部分を示す

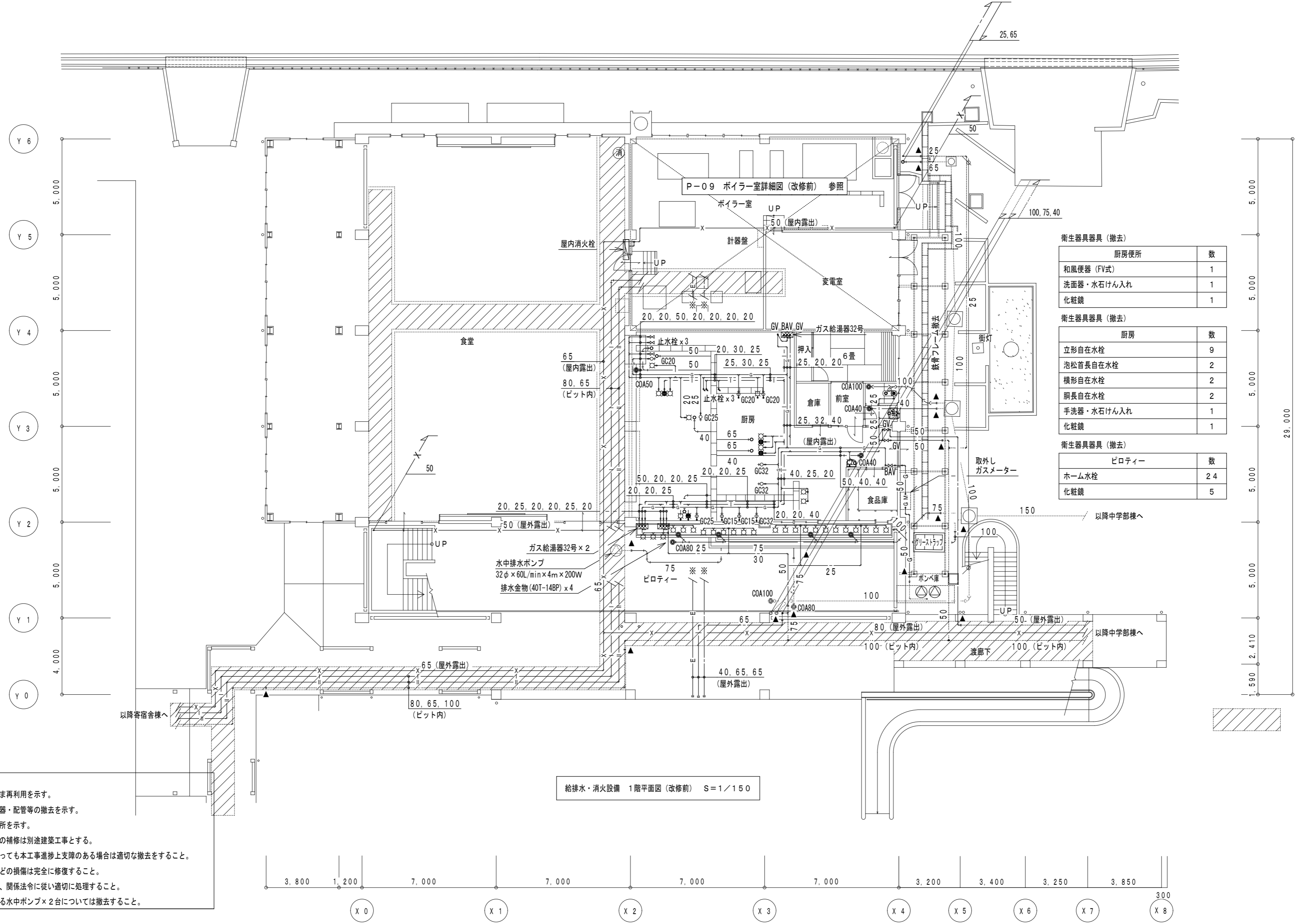




介護実習室	数
(F) カウンター式洗面器 (3連)	1
ビルメンテナンス実習室	数
(C) 掃除流し	1
(J) 横水栓	2
シンクく建築工事 排水金具は付属品 ※配管接続は本工事とする。	1式

◎特記

- 図示 は既設そのまま再利用を示す。
- 図示 は設備機器・配管等の新設を示す。
- 図示 は1階の防火区画 (114条区画) を示す。
- 図示 は2階の防火区画 (114条区画) を示す。
- 図示 ■ はコア穴明け補修ヶ所を示す。
- 屋外露出部分の排水管材料についてはカラーパイプとする。

徳島県県土整備部営繕課	●工事名 R8 営繕 国府支援学校 徳・国府 ダイバーシティ棟等改修工事管 (担い手確保型)	●図面番号 P-05	有限会社 佐藤建築企画設計 徳島市幸町1丁目43番地 TEL (088) 625-1759
	●図面名 給排水・消火設備 2階平面図 (改修後)	●縮尺 1/150	管理建築士 板東 毅 1級建築士登録 333704号



衛生器具器具 (撤去)

厨房便所	数
和風便器 (FV式)	1
洗面器・水石けん入れ	1
化粧鏡	1

衛生器具器具 (撤去)

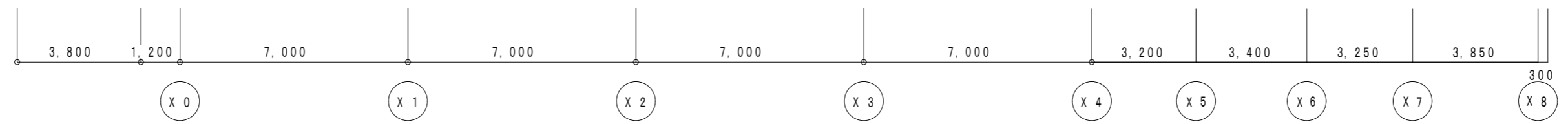
厨房	数
立形自在水栓	9
泡松首長自在水栓	2
横形自在水栓	2
胴長自在水栓	2
手洗器・水石けん入れ	1
化粧鏡	1

衛生器具器具 (撤去)

ピロティ	数
ホーム水栓	24
化粧鏡	5

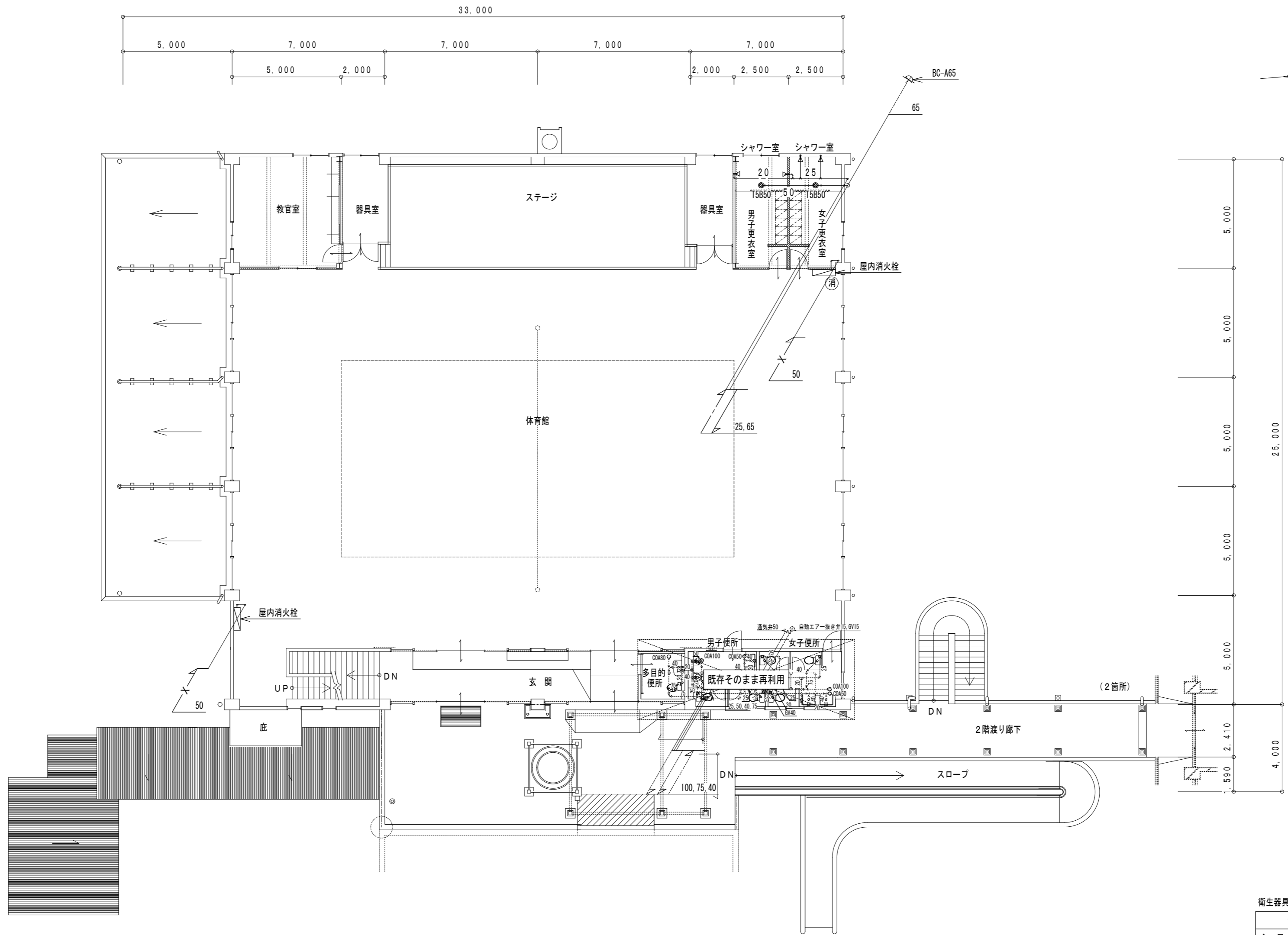
- ◎特記
- 図示 は既設そのまま再利用を示す。
 - 図示 は既設設備機器・配管等の撤去を示す。
 - 図示 は配管切断箇所を示す。
 - 撤去後の不要となる外壁開口穴の補修は別途建築工事とする。
 - 図中明記なき機器・配管類であっても本工事進捗上支障のある場合は適切な撤去をすること。
 - 本工事施工に際し生じた建物などの損傷は完全に修復すること。
 - 撤去資材はすべて構外に搬出し、関係法令に従い適切に処理すること。
 - 既設ポンペ庫内に設置されている水中ポンプ×2台については撤去すること。

給排水・消火設備 1階平面図 (改修前) S=1/150



地下ピット部分を示す

徳島県土整備部管轄課	●工事名	R8営繕 国府支援学校 徳・国府 ダイバーシティ棟等改修工事管 (担い手確保型)	●図面番号	P-07	有限会社 佐藤建築企画設計 徳島市幸町1丁目43番地 TEL (088) 625-1759 管理建築士 板東 毅 1級建築士登録 333704号
	●図面名	給排水・消火設備 1階平面図 (改修前)	●縮尺	1/150	



給排水・消火設備 2階平面図 (改修前) S=1/150

◎特記
 ・図示 は既設そのまま再利用を示す。
 ・図示 は既設設備機器・配管等の撤去を示す。
 ・撤去後の不要となる外壁開口穴の補修は別途建築工事とする。
 ・図中明記なき機器・配管類であっても本工事進捗上支障のある場合は適切な撤去をすること。
 ・本工事施工に際し生じた建物などの損傷は完全に修復すること。
 ・撤去資材はすべて構外に搬出し、関係法令に従い適切に処理すること。

衛生器具器具 (残置)

多目的便所	数
洋風便器 (L1式・温水洗浄暖房便座・2連紙巻器)	1
可動式手すり	1
手すり (L形)	1
背もたれ	1
洗面器 (自動水栓)	1
化粧鏡 (600 x 900)	1

衛生器具器具 (残置)

男子便所	数
洋風便器 (FV式・普通便座・2連紙巻器)	2
壁掛小便器 (FV式)	2
カウンター式洗面器 (洗面器・立水栓)	2
カウンター	1
化粧鏡 (450 x 750)	2

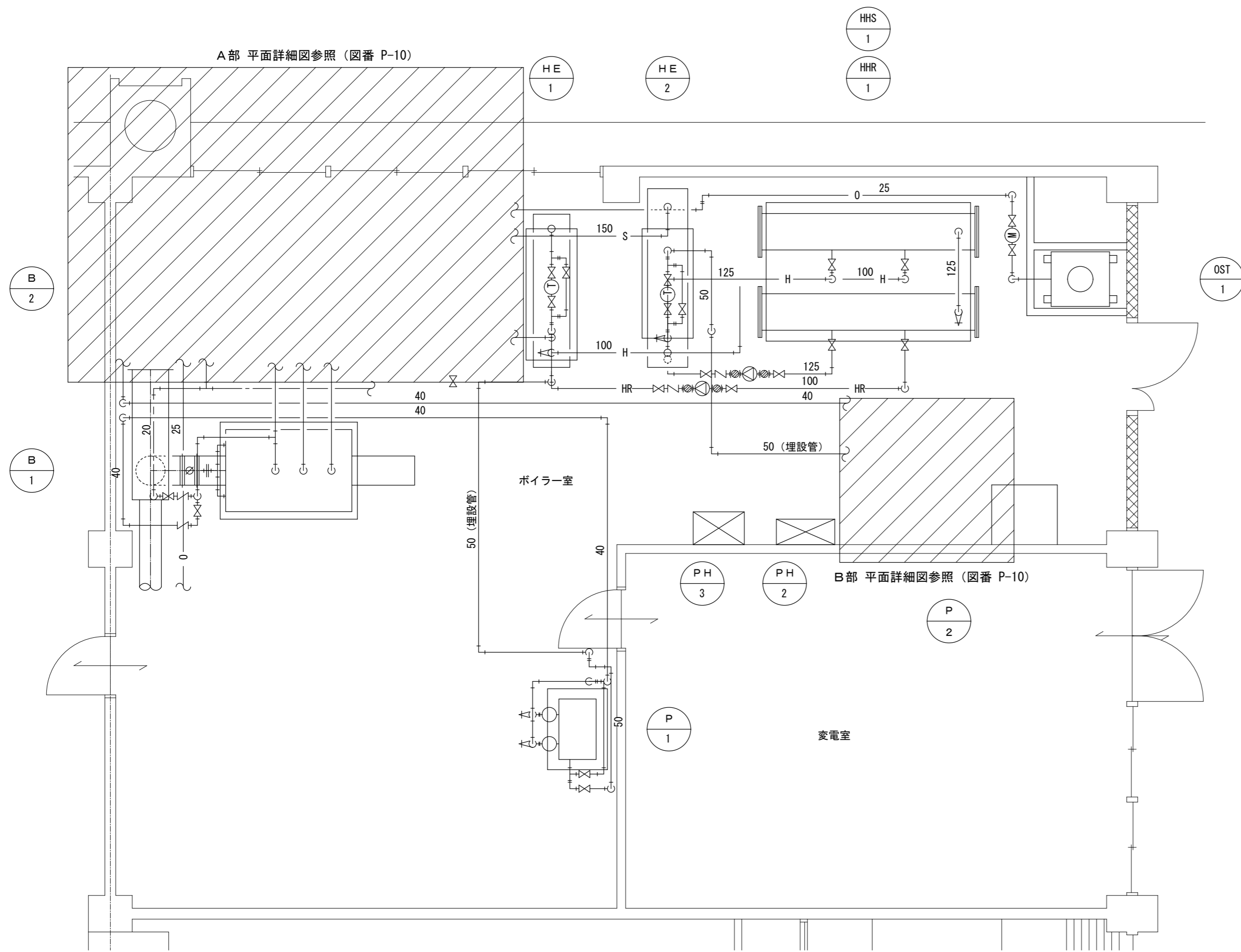
衛生器具器具 (撤去)

シャワー室 (男子・女子)	数
シャワー水栓	4

衛生器具器具 (残置)

女子便所	数
洋風便器 (FV式・普通便座・2連紙巻器)	1
カウンター式洗面器 (洗面器・立水栓)	1
カウンター	1
化粧鏡 (450 x 750)	1



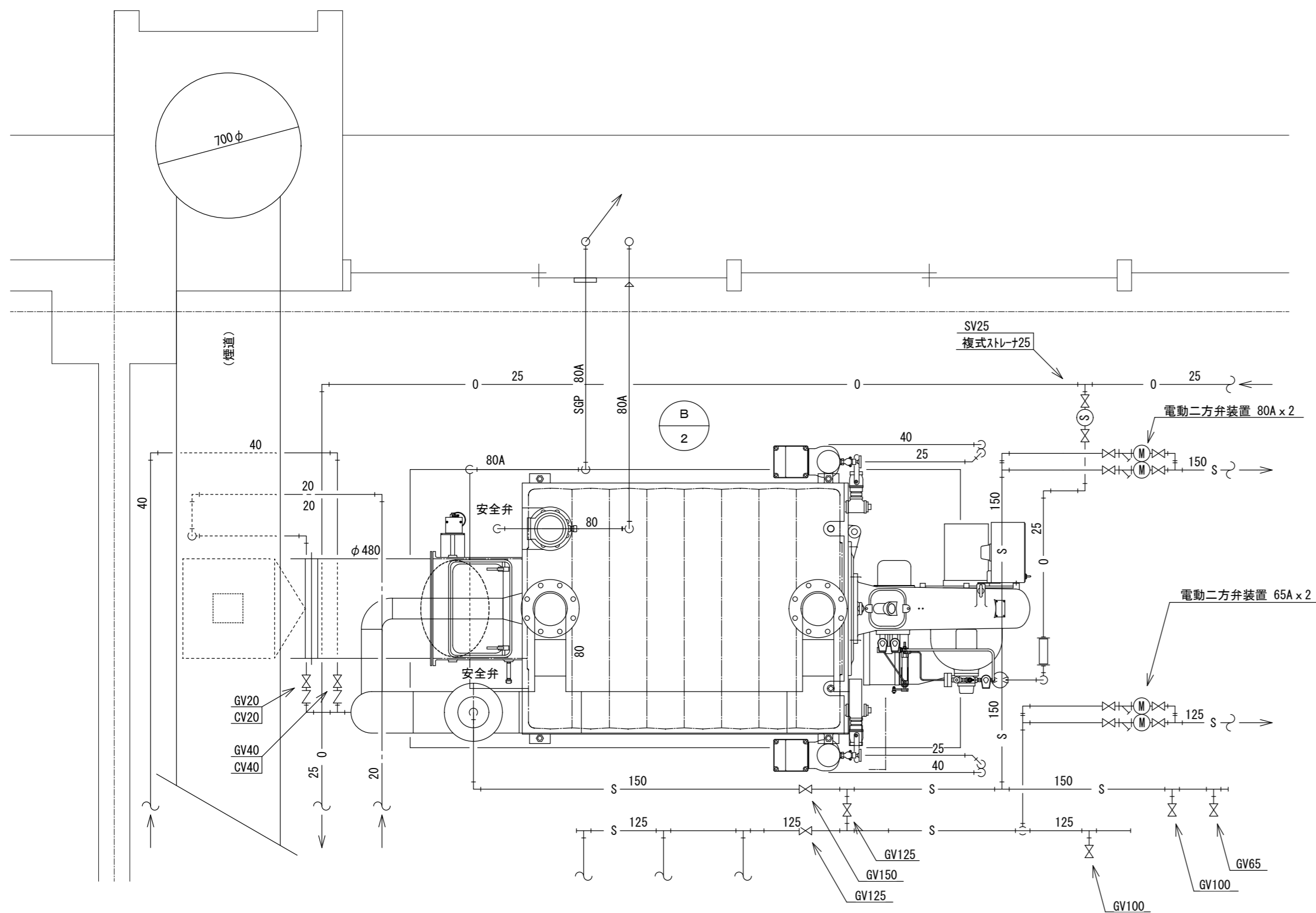


記号	名称	付属品及び備考	数量
B 1	蒸気ボイラ	鋳鉄製蒸気ボイラ	1
		定格出力 664,000 kcal/H 放熱器容量 492,000 kcal/H	
		燃料消費量 94.6 L/H (A重油) 伝熱面積 15.6 m ²	
B 2	蒸気ボイラ	鋳鉄製蒸気ボイラ	1式
		定格出力 1,248 kW 換算蒸発量 1,991 kg/H	
		燃料消費量 135.9 L/H (A重油) 伝熱面積 17.5 m ² 煙道ダンパー ダンパー調整器 感震器 付属品共	
P 1	真空ポンプ	複式 相当放熱面積 1,200 m ² 電源 3φ200V	1
		真空ポンプ 250 mmHg × 0.75 kW × 2	
		給水ポンプ 70 L/min × 1.2 kg/cm ² × 0.75 kW × 2	
P 2	真空ポンプ	複式 相当放熱面積 1,200 m ² 電源 3φ200V	1式
		真空ポンプ 0.2 m ³ /min × -0.03 MPa × 0.75 kW × 2	
		給水ポンプ 70 L/min × 0.12 MPa × 0.75 kW × 2 排水ポンプ 35 L/min × 0.05 MPa × 0.25 kW 付属品共	
HE 1	熱交換器	シェル&チューブ式 SUS304製 蒸気→水	1
		交換熱量 1,000,000 kcal/H 温度条件 45℃~62℃	
HE 2	熱交換器	シェル&チューブ式 SUS304製 蒸気→水	1
		交換熱量 1,000,000 kcal/H 温度条件 45℃~62℃	
HHS 1	温水サプライヘッダー	寸法 250φ × 2,800 mm 白ガス管 (JIS G 3452)	1
HHR 1	温水レタンヘッダー	寸法 300φ × 2,800 mm 白ガス管 (JIS G 3452)	1
PH 2	温水一次ポンプ	ライン型 全閉外扇型 80φ × 975 L/min × 10 m × 3.7 kW	1
PH 3	温水一次ポンプ	ライン型 全閉外扇型 65φ × 585 L/min × 10 m × 2.2 kW	1
OST 1	オイルサービスタンク	有効容量 200 L 消費燃料 A重油 寸法 600φ × 1,000 mm 架台共	1

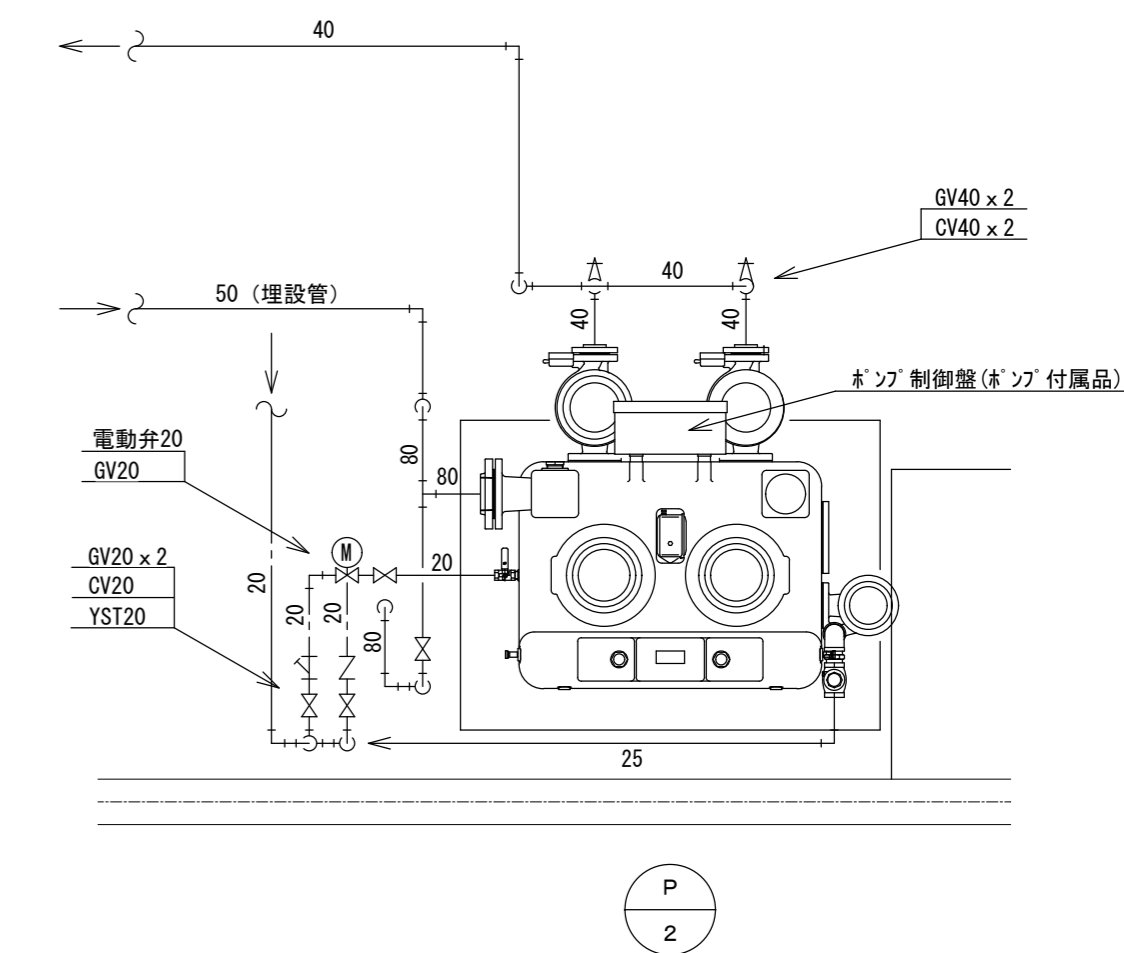
凡例及び仕様			
記号	名称	仕様	備考
S	蒸気管	配管用炭素鋼管 (黒) (JIS G 3452) SGP	
O	油管	配管用炭素鋼管 (黒) (JIS G 3452) SGP	
-	給水管	水道用硬質塩化ビニルライニング鋼管 (JWWA k 116) SGP-VA (管端防食継手)	
-	排水管	配管用炭素鋼管 (白) (JIS G 3452) SGP	

ボイラー室 平面詳細図 (改修前) S = 1 / 50

◎特記
 ・図示 ——— は既設設備機器類の撤去を示す。
 ・撤去後の外壁開口穴の補修は別途建築工事とする。
 ・図中明記なき機器・配管配線であっても本工事進捗上支障のある場合は適切な撤去復旧をすること。(ボイラー室の機器・配管類等はすべて撤去のこと。)
 ・本工事施工に際し生じた建物などの損傷は完全に修復すること。
 ・撤去資材はすべて構外に搬出し、関係法令に従い適切に処理すること。



A部 平面詳細図 S=1/20



B部 平面詳細図 S=1/20

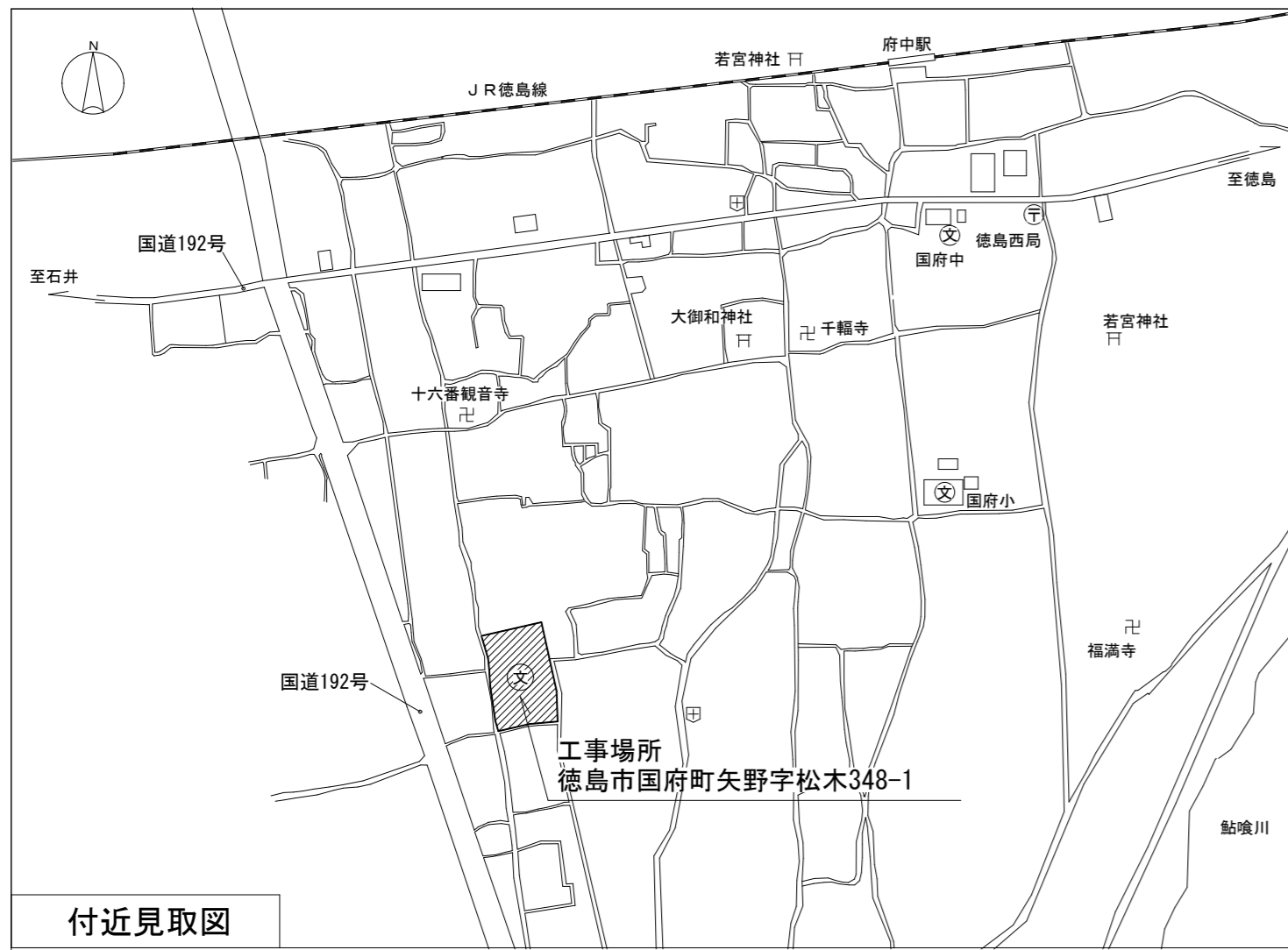
記号	名称	付属品及び備考	数量
B 2	蒸気ボイラ	鑄鉄製蒸気ボイラ	1式
		定格出力 1,248 kW 換算蒸発量 1,991 kg/H	
		燃料消費量 135.9 L/H (A重油) 伝熱面積 17.5 m ²	
		煙道ダンパー ダンパー調整器 感震器 付属品共	
P 2	真空ポンプ	複式 相当放熱面積 1,200 m ² 電源 3φ200V	1式
		真空ポンプ 0.2 m ³ /min × -0.03 MPa × 0.75 kW × 2	
		給水ポンプ 70 L/min × 0.12 MPa × 0.75 kW × 2	
		排水ポンプ 35 L/min × 0.05 MPa × 0.25 kW 付属品共	

凡例及び仕様

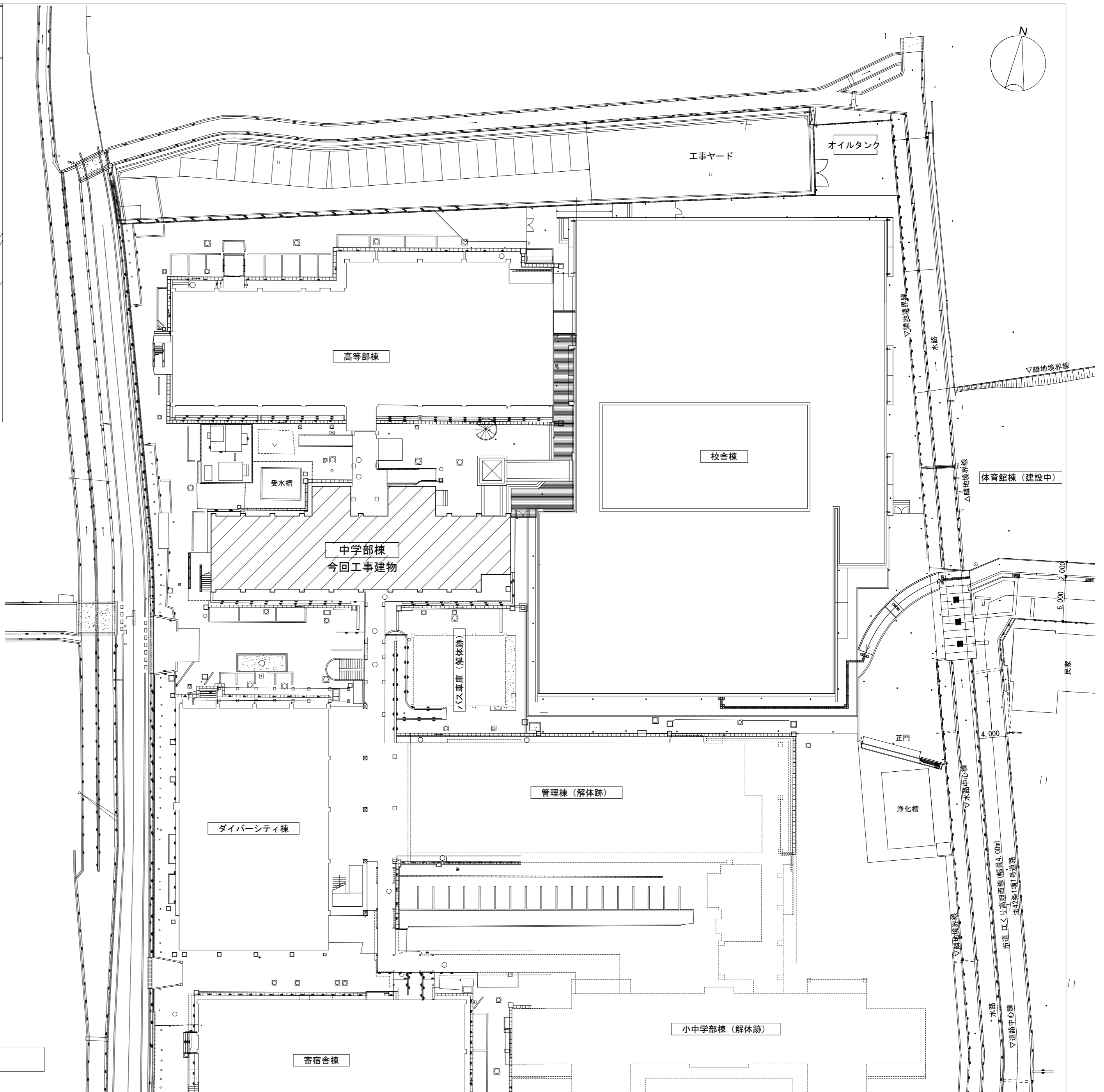
記号	名称	仕様	備考
○ — S —	蒸気管	配管用炭素鋼鋼管 (黒) (JIS G 3452) SGP	
○ — O —	油管	配管用炭素鋼鋼管 (黒) (JIS G 3452) SGP	
○ — - —	給水管	水道用硬質塩化ビニルライニング鋼管 (JWWA k 116) SGP-VA (管端防食継手)	
○ — — —	排水管	配管用炭素鋼鋼管 (白) (JIS G 3452) SGP	

◎特記

- ・ 図示は既設設備機器類の撤去を示す。
- ・ 撤去後の外壁開口穴の補修は別途建築工事とする。
- ・ 図中明記なき機器・配管配線であっても本工事進捗上支障のある場合は適切な撤去復旧をすること。(ボイラー室の機器・配管類等はすべて撤去のこと。)
- ・ 本工事施工に際し生じた建物などの損傷は完全に修復すること。
- ・ 撤去資材はすべて構外に搬出し、関係法令に従い適切に処理すること。

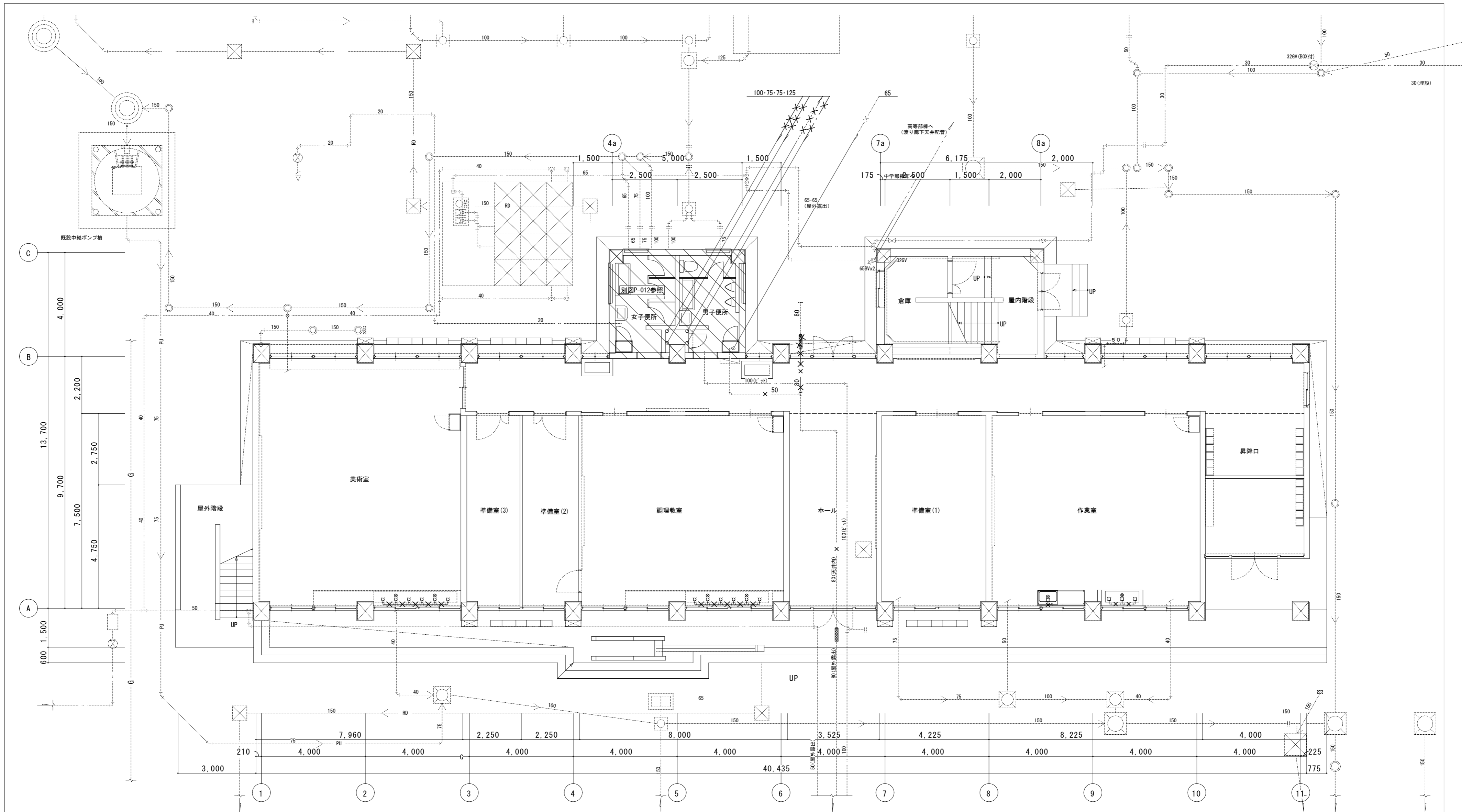


付近見取図



配置図 S=1/400

徳島県県土整備部営繕課	●工事名 R8 営繕 国府支援学校 徳・国府 ダイバーシティ棟等改修工事管 (担い手確保型)	●図面番号 P-01	有限会社 佐藤建築企画設計 徳島市幸町1丁目43番地 TEL (088) 625-1759
	●図面名 管工事 配置図・付近見取図	●縮尺 1/400	管理建築士 板東 毅 1級建築士登録 333704号



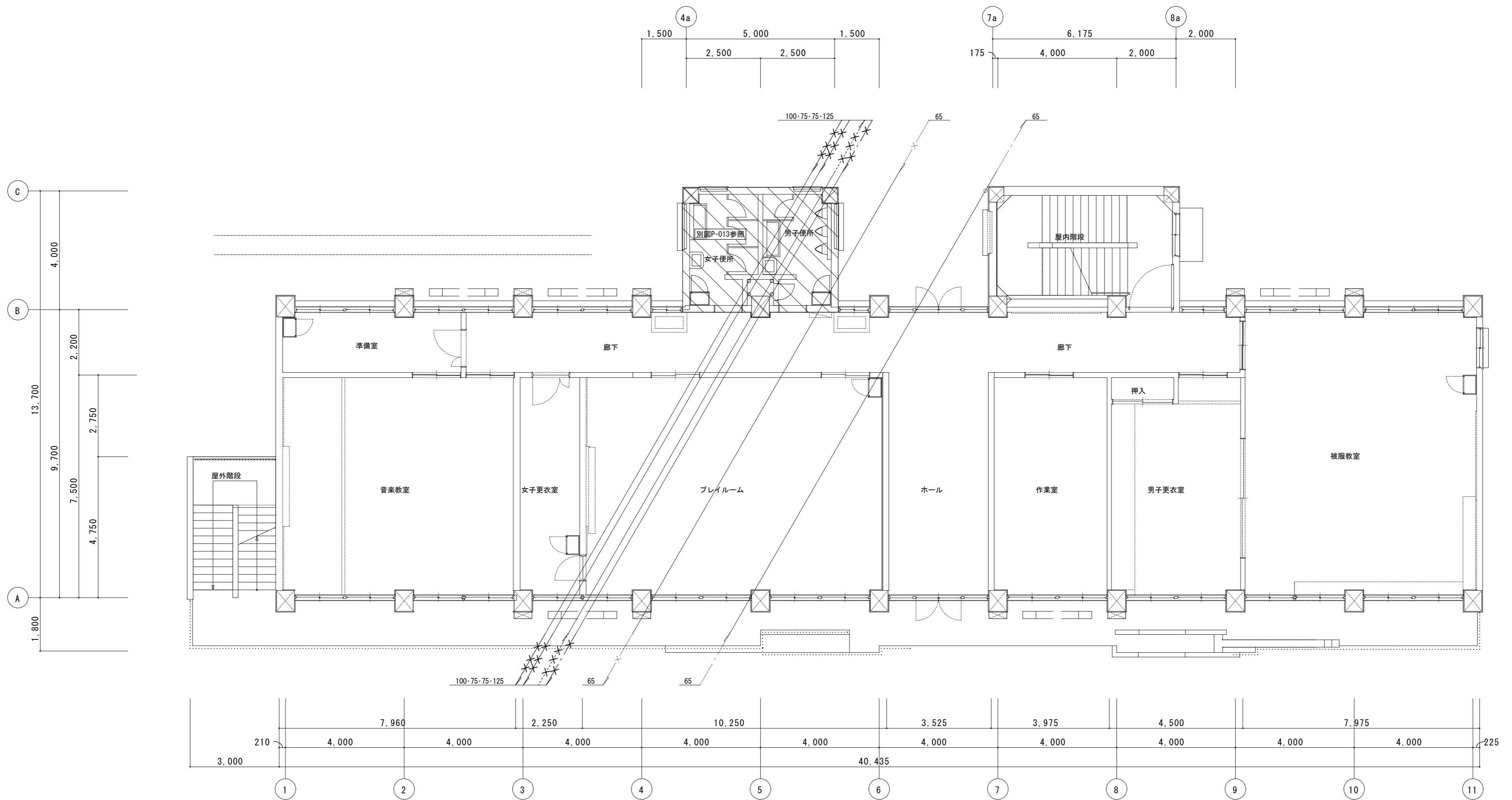
- (注記)
1. 図中×印はすべて撤去とし、点線は現状のままを示す。
 2. 図中☆印は既設配管切断を示す。
 3. 図中明記なき配管であっても本工事進捗上支障のある場合は適切な撤去をする。
 4. 現地調査を十分に行い施工すること。
 5. 本工事施工に際し生じた建物などの損傷は完全に修復すること。

既存1階平面図 S=1/100

美術室	数
流し台撤去 (建築工事)	1
横水栓13A (撤去)	6
流し排水トラップ50A (撤去)	2

調理教室	数
流し台撤去 (建築工事)	1
横水栓13A (撤去)	6
流し排水トラップ50A (撤去)	2

作業室	数
流し台撤去 (建築工事)	2
横水栓13A (撤去)	7
流し排水トラップ50A (撤去)	2

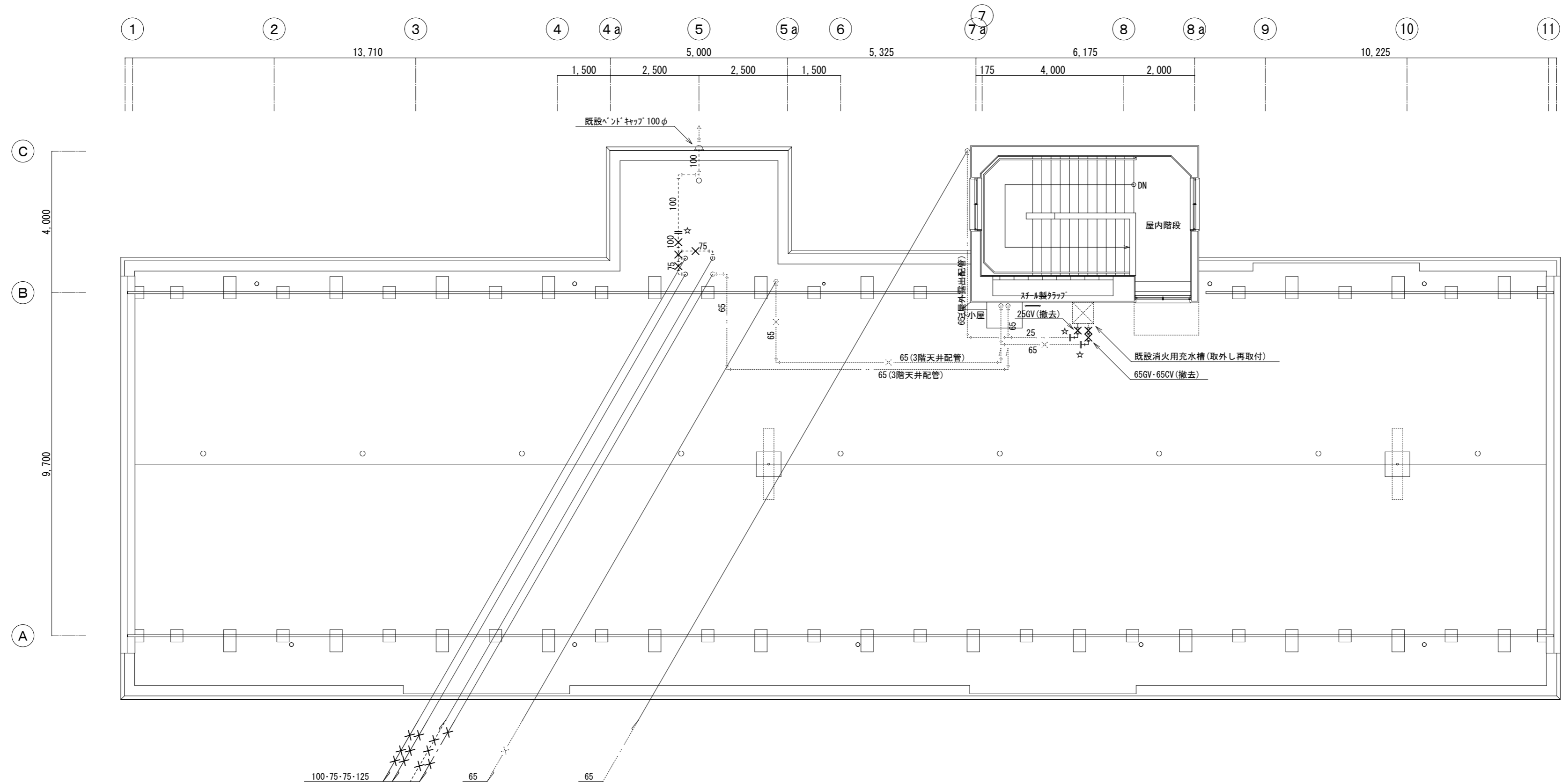


既存2階平面図 S=1/100

(注記)

1. 図中×印はすべて撤去とし、点線は現状のままを示す。
2. 図中☆印は既設配管切断を示す。
3. 図中明記なき配管であっても本工事進捗上支障のある場合は適切な撤去をする。
4. 現地調査を十分に行い施工すること。
5. 本工事施工に際し生じた建物などの損傷は完全に修復すること。

徳島県土木整備部管轄課	●工事名	R8営繕 国府支援学校 徳・国府 ダイバーシティ棟等改修工事管 (担い手確保型)	●図面番号	P-03	有限会社 佐藤建築企画設計 徳島市幸町1丁目43番地 TEL (088) 625-1759 管理建築士 板東 毅 1級建築士登録 333704号
	●図面名	管工事 既存2階平面図	●縮尺	1/100	



既存R階平面図 S=1/100

(注記)

1. 図中×印はすべて撤去とし、点線は現状のままを示す。
2. 図中☆印は既設配管切断を示す。
3. 図中明記なき配管であっても本工事進捗上支障のある場合は適切な撤去をする。
4. 現地調査を十分に行い施工すること。
5. 本工事施工に際し生じた建物などの損傷は完全に修復すること。

	徳島県土木整備部管轄課	●工事名	R8 宮緒 国府支援学校 徳・国府 ダイバーシティ棟等改修工事管 (担い手確保型)	●図面番号	P-05	有限会社 佐藤建築企画設計 徳島市幸町1丁目43番地 TEL (088) 625-1759 管理建築士 板東 毅 1級建築士登録 333704号
		●図面名	管工事 既存R階平面図	●縮尺	1/100	

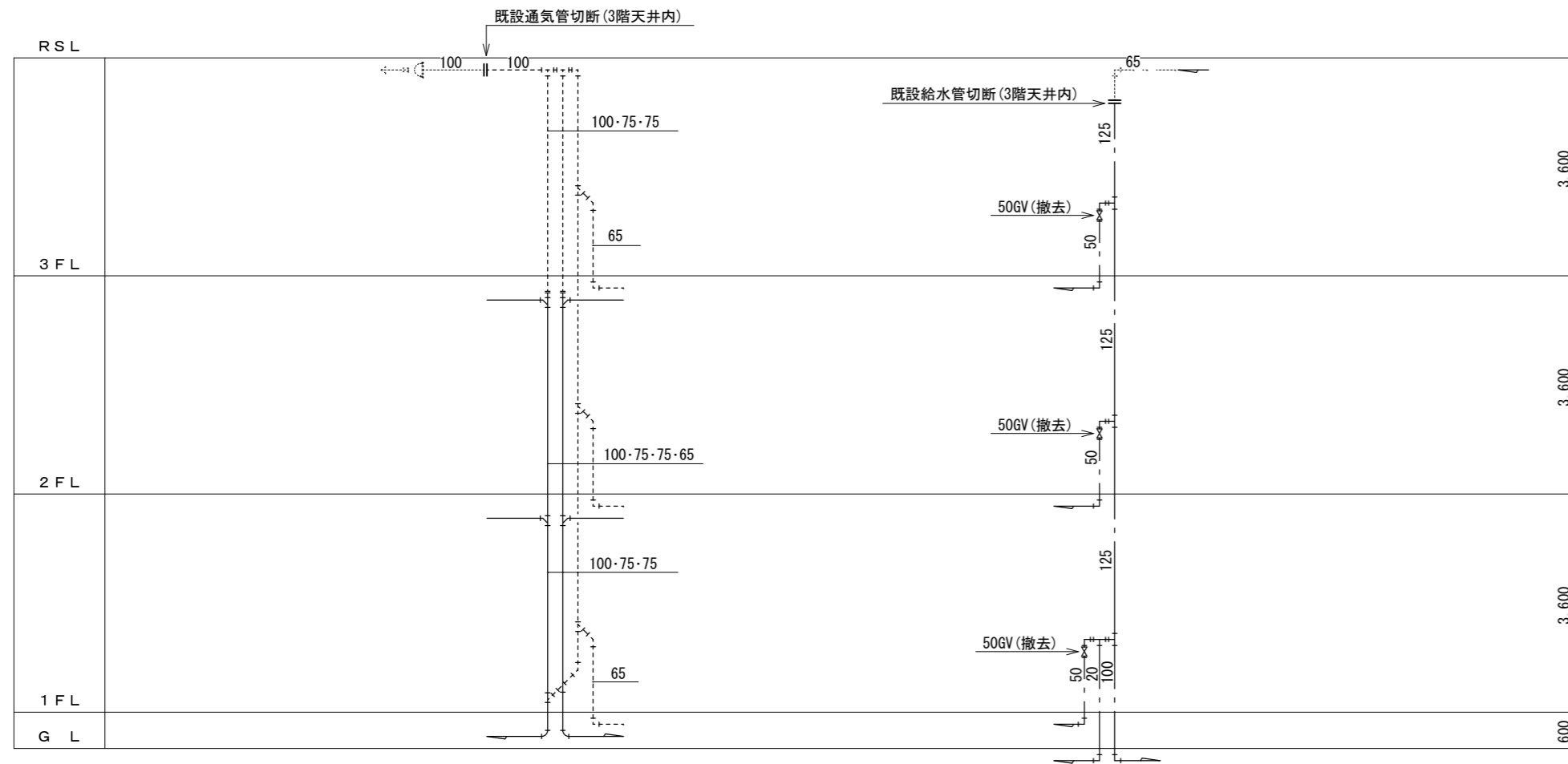
機 器 表				
記号	機 器 名	仕 様	台 数	備 考
HB 1	屋内消火栓箱	広範囲型2号消火栓・露出型 国土交通省仕様（HB-4B） 消火栓弁、保形ホース、ノズル他付属品一式	3組	

衛生器具リスト表					中学部棟												
名 称	J I S 記号	参 考 品 番		附 属 品 及 び 仕 様	合 計	1 階 女 子 便 所	1 階 男 子 便 所	1 階 被 服 室	1 階 生 活 学 習 室	1 階 オ ン ラ イ ン ス タ ジ オ	2 階 女 子 便 所	2 階 男 子 便 所	2 階 廊 下	3 階 女 子 便 所	3 階 男 子 便 所	3 階 廊 下	3 階 美 術 室 3 1 1
		T O T O	L I X I L														
◇A 洋風便器 温水洗浄便座 紙巻器	C810S	CFS498BCK TCF5534AU YH702	BC-P110SMA DQ-PA150CH CW-PA21LQE-NE-R1 CF-63HST	フラッシュタンク式・掃除口付大便器・他付属品1式共 オート便器洗浄タイプ・タッチスイッチ・擬音装置付 他付属品1式共 ステンレス製・棚付二連	9	2	1				2	1		2	1		
◇B 自動洗浄小便器	U620	UFS900R	U-A51AP	壁掛壁排水センサー一体型小便器・節水タイプ・AC100V	6		2					2			2		
◇C 壁掛洗面器	L420	L210C TENA41A	L-132G AM-300CV1	自動単水栓（AC100V）・取付金具 壁排水金具（Pトラップ）・他付属品1式共	9	2	1			2	1			2	1		
◇D 洗面化粧台		LDBA075BAGMS1A LMBA075B1GDC1G	LBFTV-754S/VP1W MFTX1-751XFJ	間口750タイプ・シングル混合水栓・排水金具（Sトラップ） 止水栓・他付属品1式共	1			1									
◇E 洗濯機パン		PWSP64JH2W	PF-6464AC/FW1	640サイズ・排水トラップ・他付属品1式共	1			1									
◇F 化粧鏡		YM4560F	KF-4560A	耐食鏡・450W×600H	16	2	1			2	2	1		2	1		5
◇G 小便器用手すり		T112CU22	KF-701AEJ/WA	コンクリート下地固定金具・他付属品1式共	3		1					1			1		
◇H 横水栓		TW11R	LF-WJ50KQA	緊急止水弁付	1			1									
◇I 横水栓		T136SUNR13V1C	LF-14ZF-13	レバー式台付自在水栓	19			2	2	2			3			5	5

凡例 (改修前)

記号	名称	備考	
---	給水管 (上水)	屋内一般・ビット	水道用耐衝撃性硬質ポリ塩化ビニル管 (H I V P)
		天井・P S内	水道用耐衝撃性硬質ポリ塩化ビニル管 (H I V P)
---	污水管	屋内一般・ビット	硬質ポリ塩化ビニル管 (V P)
		天井・P S内	硬質ポリ塩化ビニル管 (V P)
---	雑排水管	屋内一般・ビット	硬質ポリ塩化ビニル管 (V P)
		天井・P S内	硬質ポリ塩化ビニル管 (V P)
---	通気管	屋内一般・ビット	硬質ポリ塩化ビニル管 (V P)
		天井・P S内	硬質ポリ塩化ビニル管 (V P)

図示記号	施工内容
---管径---	既設撤去配管及び撤去管管径を示す
---管径---	既設使用配管及び既設管管径を示す
--- ---	配管切断箇所及び既設、新設配管接続箇所を示す

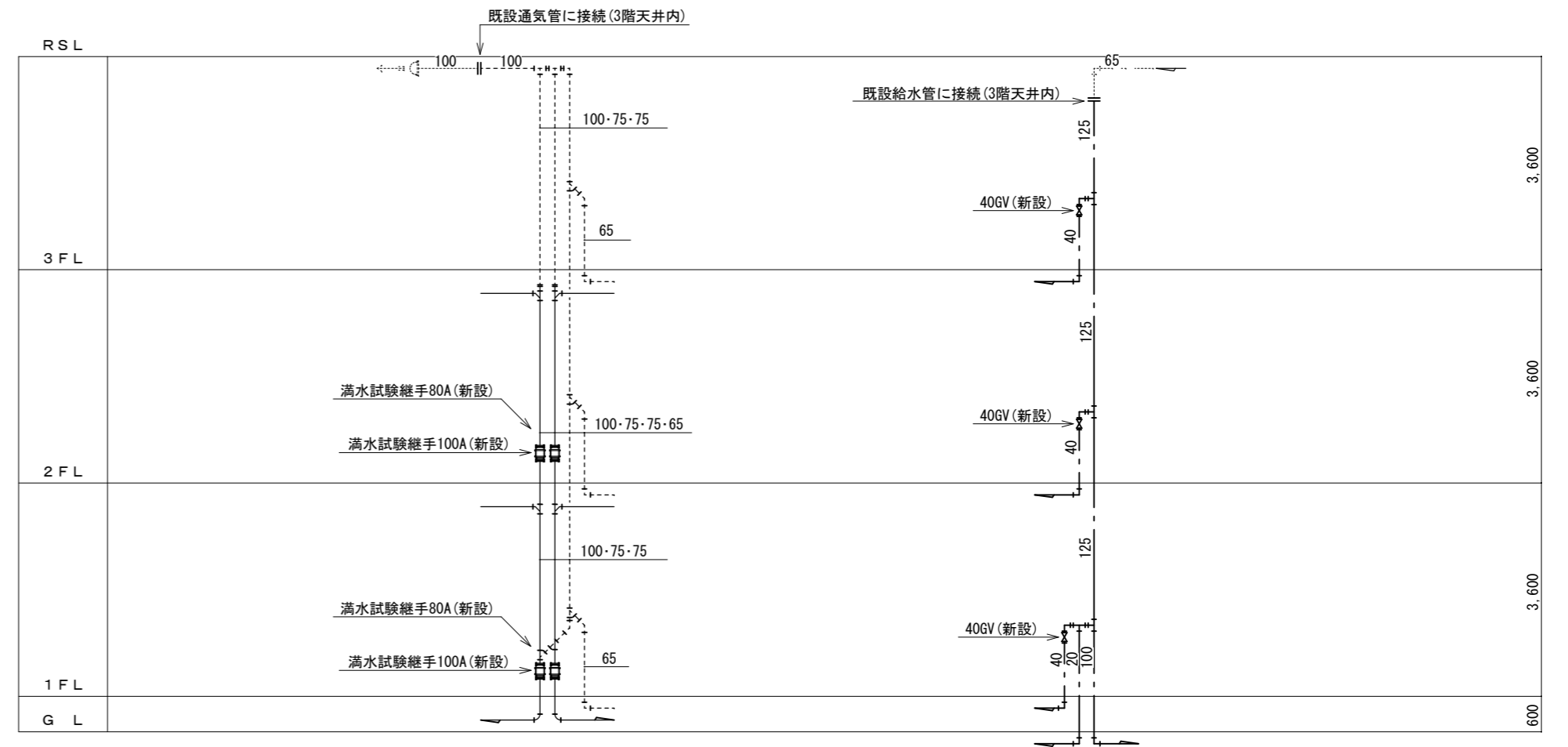


中学部棟立管系統図 (改修前)

凡例 (改修後)

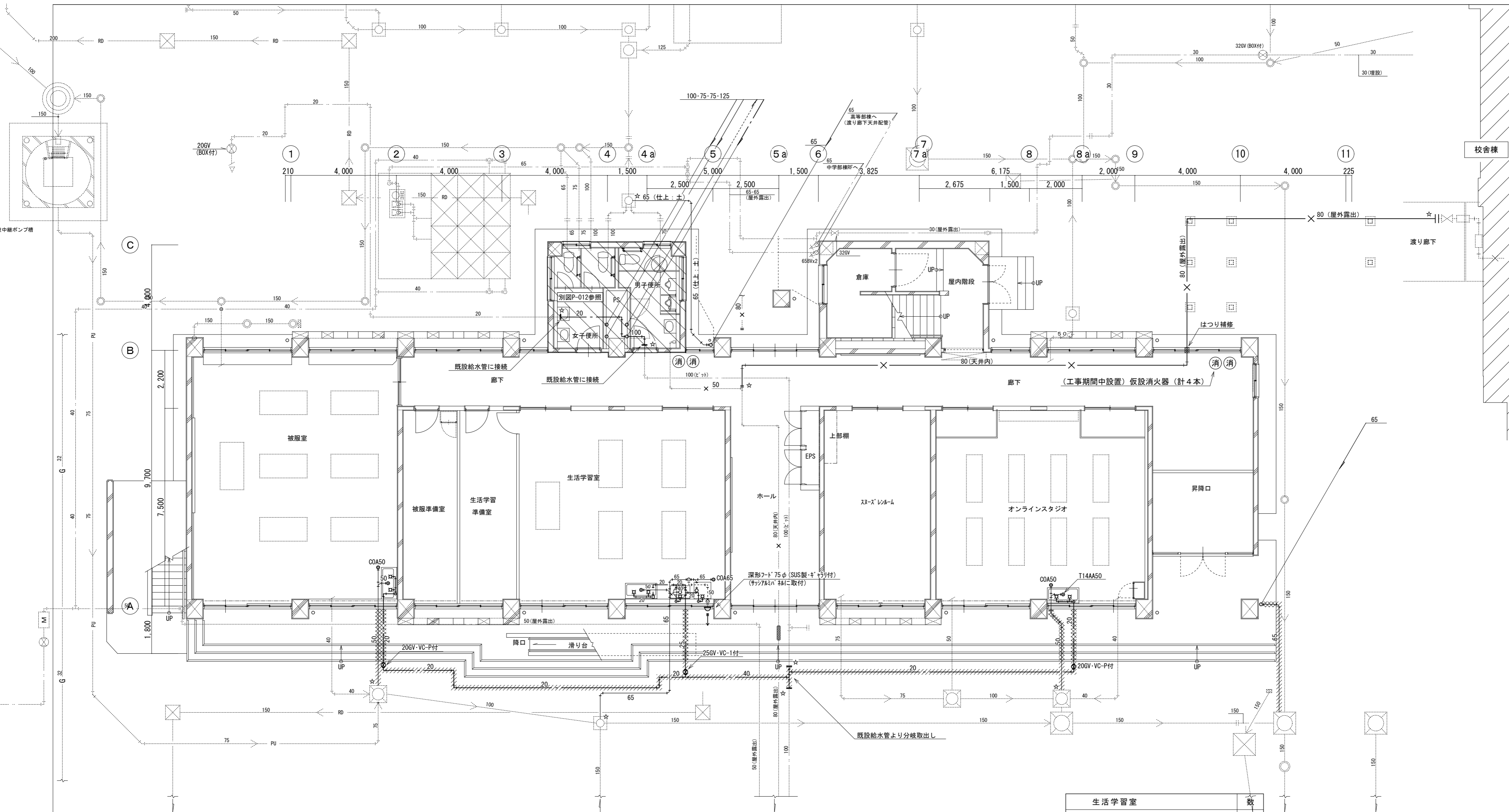
記号	名称	備考	
---	給水管 (上水)	屋内一般・ビット	水道用耐衝撃性硬質ポリ塩化ビニル管 (H I V P)
		天井・P S内	水道用耐衝撃性硬質ポリ塩化ビニル管 (H I V P)
---	污水管	屋内一般・ビット	硬質ポリ塩化ビニル管 (V P)
		天井・P S内	耐火二層管 (内管V P)
---	雑排水管	屋内一般・ビット	硬質ポリ塩化ビニル管 (V P)
		天井・P S内	耐火二層管 (内管V P)
---	通気管	屋内一般・ビット	硬質ポリ塩化ビニル管 (V P)
		天井・P S内	耐火二層管 (内管V P)

図示記号	施工内容
---管径---	新設配管及び新設管管径を示す
---管径---	既設使用配管及び既設管管径を示す
--- ---	配管切断箇所及び既設、新設配管接続箇所を示す



中学部棟立管系統図 (改修後)

	徳島県県土整備部営繕課	●工事名 R 8 宮緒 国府支援学校 徳・国府 ダイバーシティ棟等改修工事管 (担い手確保型)	●図面番号 P-07	有限会社 佐藤建築企画設計 徳島市幸町 1 丁目 4 3 番地 TEL (088) 625-1759
		●図面名 管工事 立管系統図 (改修前・改修後)	●縮尺 NON	管理建築士 板東 毅 1 級建築士登録 3 3 3 7 0 4 号



- (注記)
1. 図中点線は現状のままを示す。
 2. 図中☆印は既設配管接続を示す。
 3. 図中明記なき配管であっても本工事進捗上支障のある場合は適切な撤去・復旧をする。
 4. 現地調査を十分に行い施工すること。
 5. 本工事施工に際し生じた建物などの損傷は完全に修復すること。

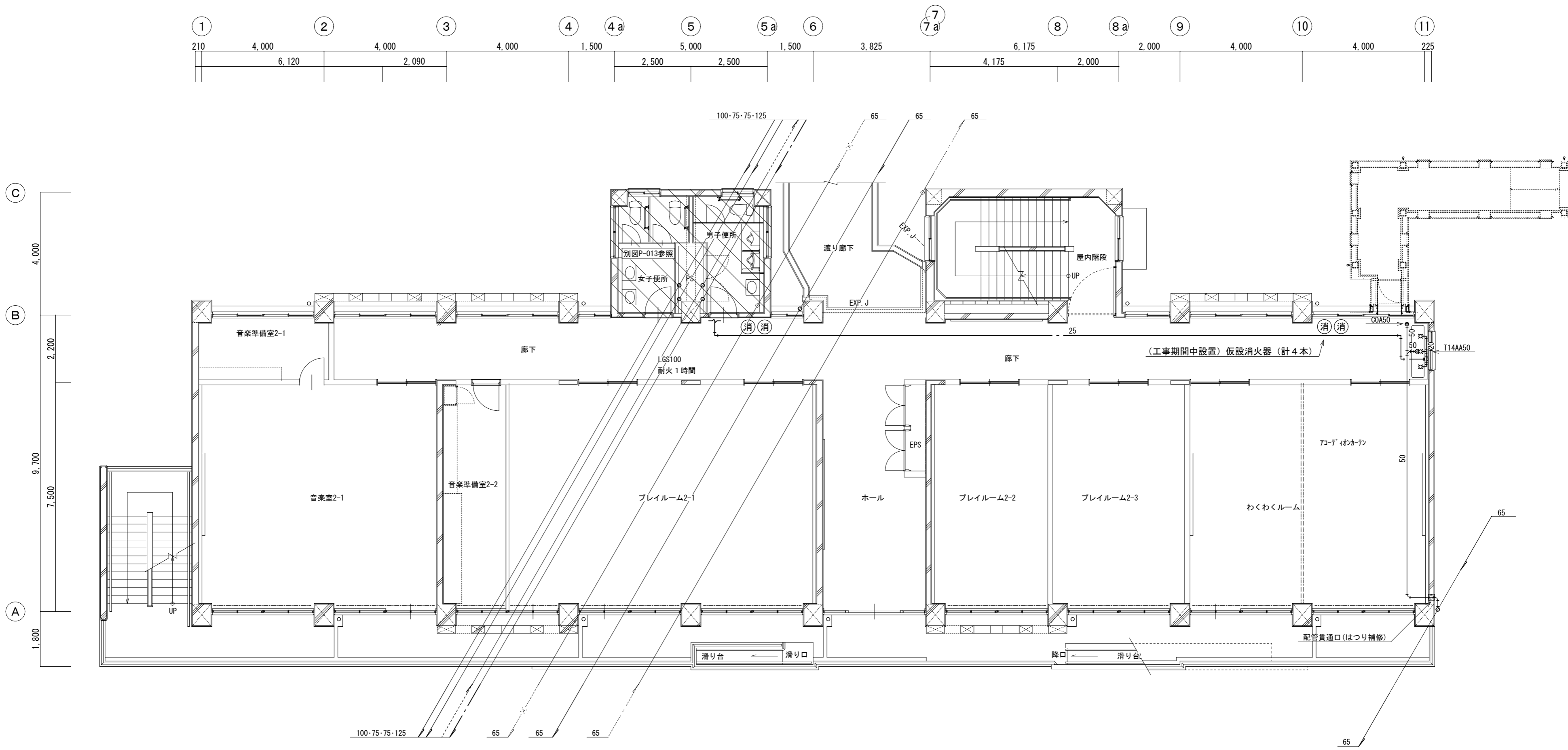
- <屋外配管凡例>
- : 土間コンクリートはつり (仕上復旧は別途)
 - : アスファルト舗装はつり補修 (仕上復旧は別途)

被服室	数
流し台 (建築工事)	1
I 横水栓 13A (新設)	2
F 化粧鏡 (新設)	2
排水トラップ T14AA50	1
床上掃除口 COA50	1

生活学習室	数
流し台 (建築工事)	1
I 横水栓 13A (新設)	2
D 洗面化粧台 (新設)	1
E 洗濯機パン (新設)	1
H 横水栓 13A (新設)	1
床上掃除口 COA65	1

オンラインスタジオ	数
流し台 (建築工事)	1
I 横水栓 13A (新設)	2
F 化粧鏡 (新設)	2
排水トラップ T14AA50	1
床上掃除口 COA50	1

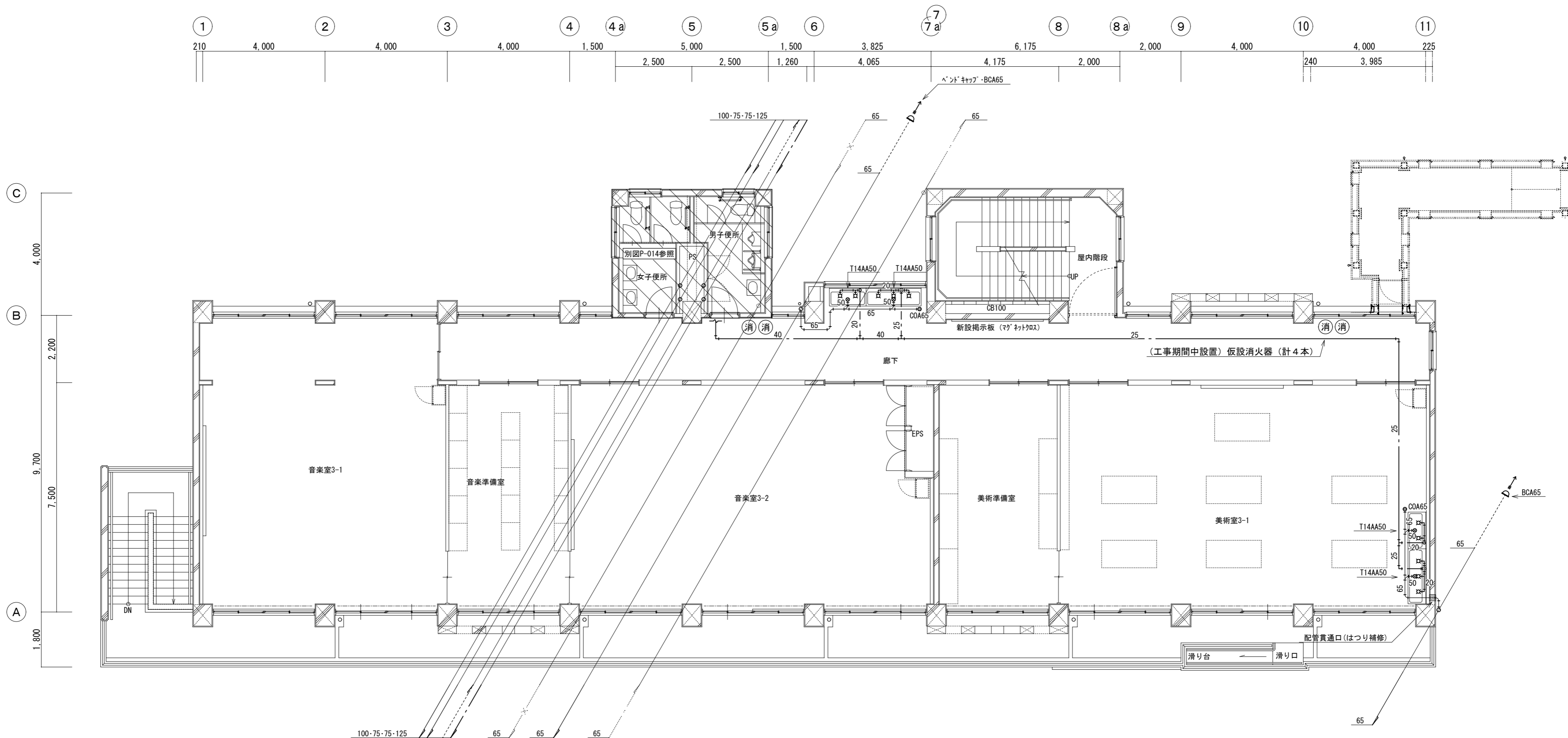
改修1階平面図 1/100



改修2階平面図 1/100

廊下	数
流し台 (建築工事)	1
① 横水栓 13A (新設)	3
排水トラップ T14AA50	1
床上掃除口 COA50	1

- (注記)
1. 図中点線は現状のままを示す。
 2. 図中☆印は既設配管接続を示す。
 3. 図中明記なき配管であっても本工事進捗上支障のある場合は適切な撤去・復旧をする。
 4. 現地調査を十分に行い施工すること。
 5. 本工事施工に際し生じた建物などの損傷は完全に修復すること。

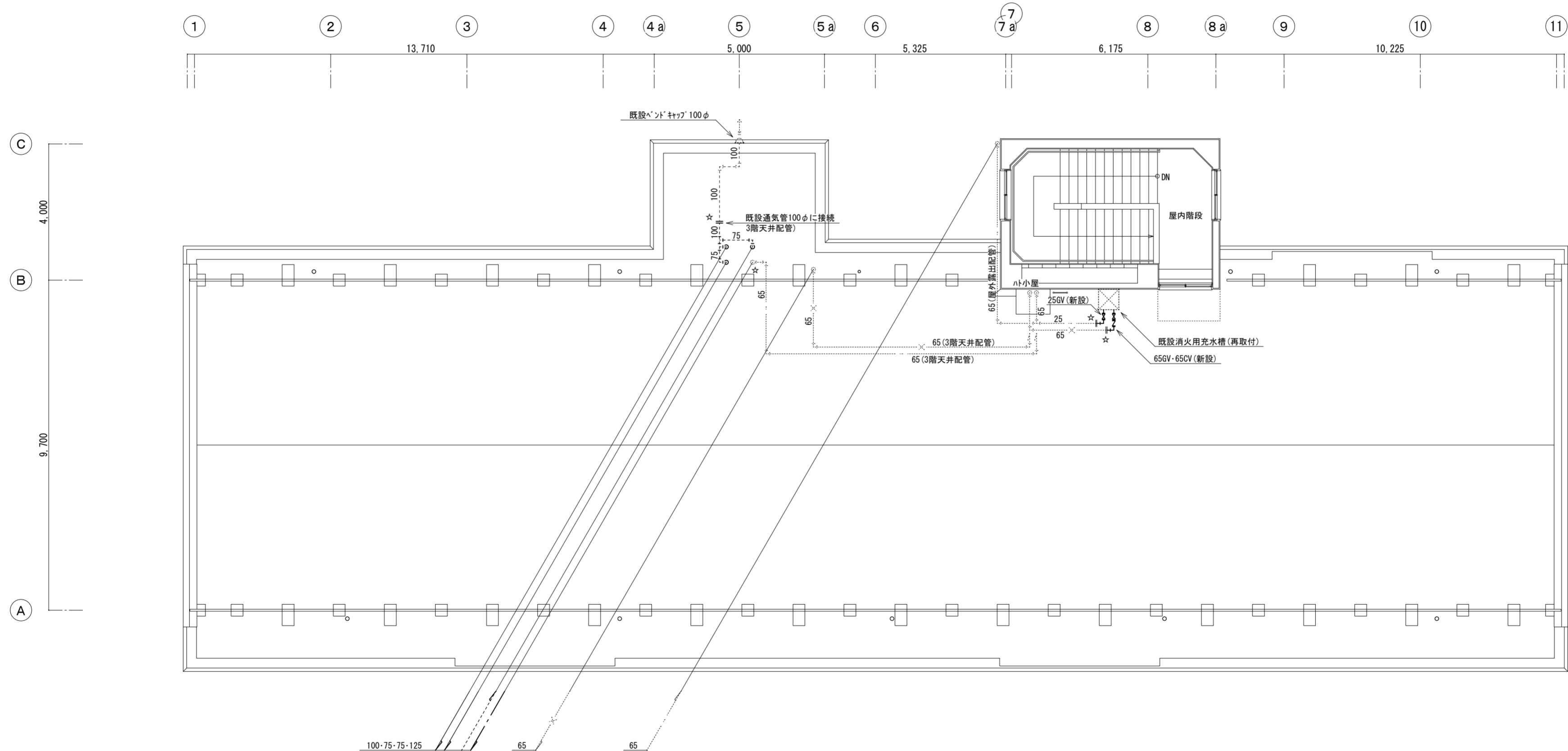


改修3階平面図 1/100

廊下	数
流し台 (建築工事)	2
横水栓 13A (新設)	5
排水トラップ T14AA50	2
床上掃除口 COA65	1

美術室 3-1	数
流し台 (建築工事)	2
横水栓 13A (新設)	5
化粧鏡 (新設)	5
排水トラップ T14AA50	2
床上掃除口 COA65	1

- (注記)
1. 図中点線は現状のままを示す。
 2. 図中☆印は既設配管接続を示す。
 3. 図中明記なき配管であっても本工事進捗上支障のある場合は適切な撤去・復旧をする。
 4. 現地調査を十分に行い施工すること。
 5. 本工事施工に際し生じた建物などの損傷は完全に修復すること。



- (注記)
1. 図中点線は現状のままを示す。
 2. 図中☆印は既設配管接続を示す。
 3. 図中明記なき配管であっても本工事進捗上支障のある場合は適切な撤去・復旧をする。
 4. 現地調査を十分に行い施工すること。
 5. 本工事施工に際し生じた建物などの損傷は完全に修復すること。

改修R階平面図 1/100

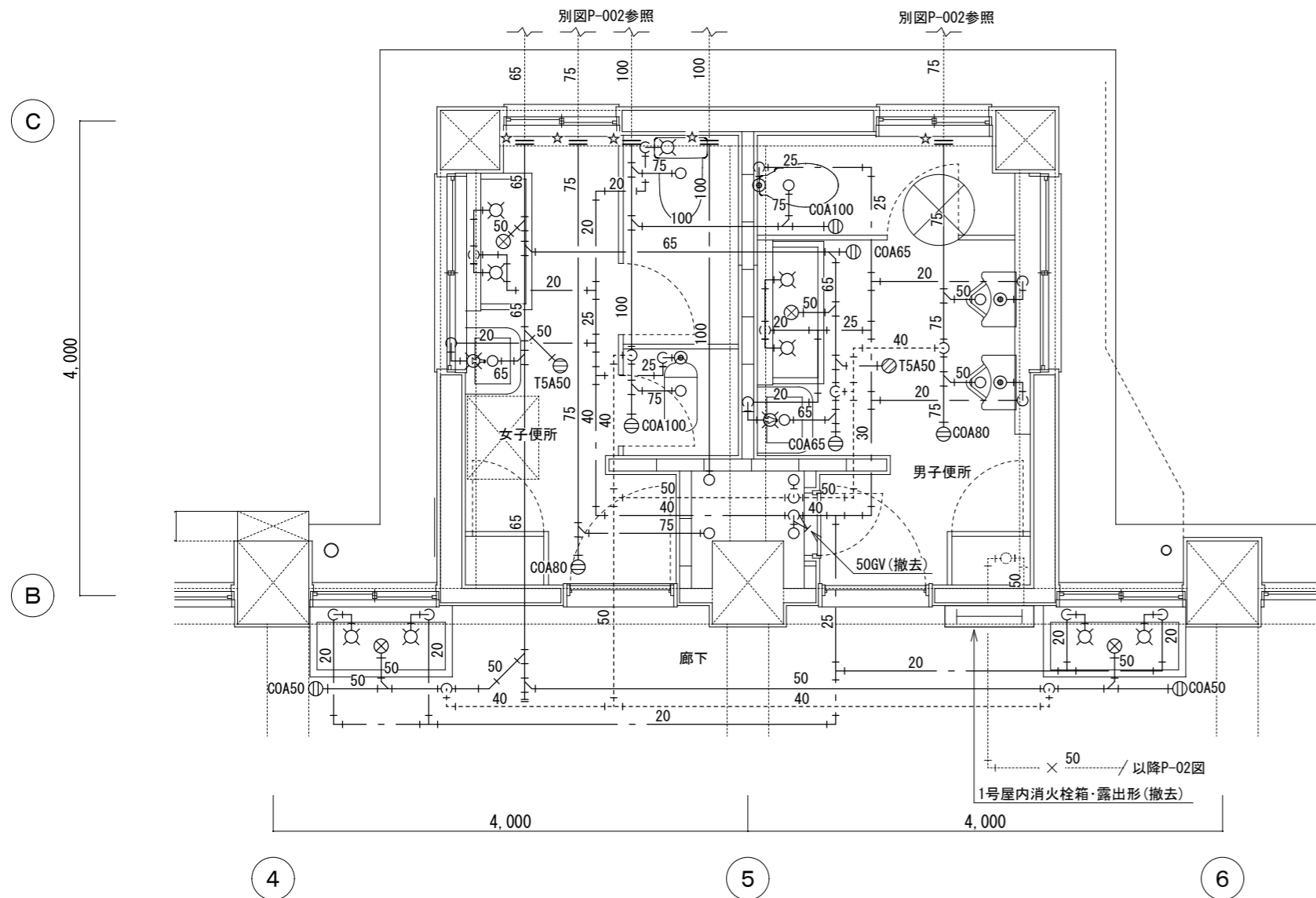
	徳島県県土整備部営繕課	●工事名	R8 宮緒 国府支援学校 徳・国府 ダイバーシティ棟等改修工事管 (担い手確保型)	●図面番号	P-11	有限会社 佐藤建築企画設計 徳島市幸町1丁目4番地 TEL (088) 625-1759 管理建築士 板東 毅 1級建築士登録 333704号
		●図面名	管工事 改修R階平面図	●縮尺	1/100	

撤去衛生器具表

女子便所	数量
洋風便器 (撤去)	1
ロータンク共	1
和風便器 (建築工事)	1
フラッシュバルブ共	1
紙巻器 (撤去)	2
掃除用流し (撤去)	1
手洗い流し (建築工事)	1
横水栓 (撤去)	2
T5A50 (撤去)	1
COA80 (撤去)	1
COA100 (撤去)	1

男子便所	数量
洋風便器 (撤去)	1
フラッシュバルブ共	1
紙巻器 (撤去)	1
小便器 (撤去)	2
掃除用流し (撤去)	1
手洗い流し (建築工事)	1
横水栓 (撤去)	2
T5A50 (撤去)	1
COA65 (撤去)	2
COA80 (撤去)	1
COA100 (撤去)	1

廊下	数量
手洗い流し (建築工事)	2
横水栓 (撤去)	4
COA50 (撤去)	2



1階便所詳細図 (改修前) S=1/50

(注記)

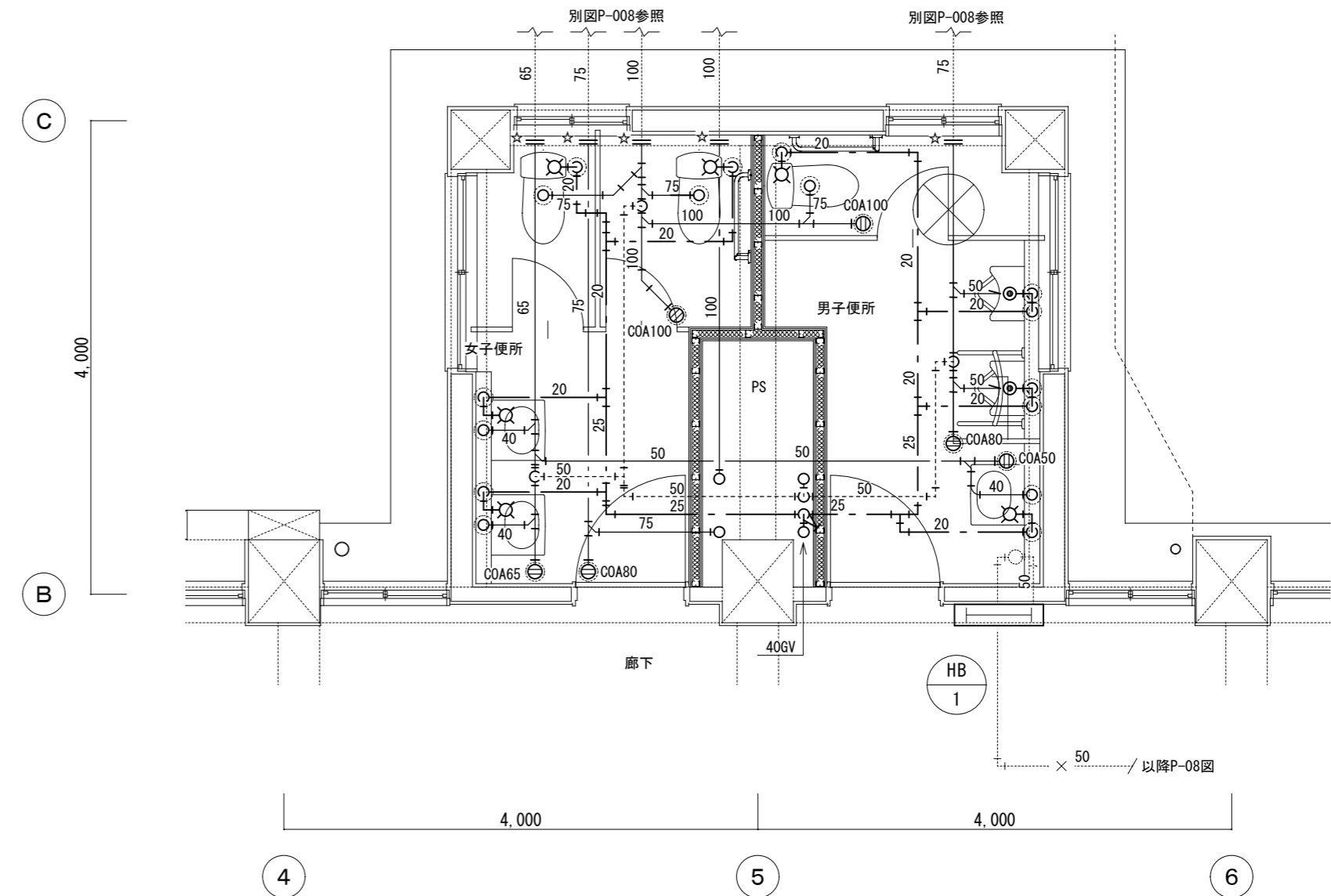
1. 図中実線は撤去を示し、点線は現状のままを示す。
2. 図中☆印は既設配管切断を示す。
3. 現地調査を十分に行い施工すること。

新設衛生器具表

女子便所	数量
洋風便器	2
洗面器	2
化粧鏡	2
床上掃除口 COA65	1
床上掃除口 COA80	1
床上掃除口 COA100	3

男子便所	数量
洋風便器	1
自動洗浄小便器	2
小便器用手すり	1
洗面器	1
化粧鏡	1
床上掃除口 COA50	1
床上掃除口 COA80	1
床上掃除口 COB100	1

機械はつり補修一覧表 (口径別個数)					
区分	管径(φ) (mm)	口径(φ) (mm)	床厚さ (mm)	女子 便所	男子 便所
給水	20	50	200	4	4
排水	40	75	200	2	1
排水	50	75	200	1	3
排水	65	100	200	1	
排水	75	100	200	2	1
排水	100	150	200	1	1



1階便所詳細図 (改修後) S=1/50

(注記)

1. 図中実線は新設を示し、点線は現状のままを示す。
2. 図中☆印は既設配管接続を示す。
3. 現地調査を十分に行い施工すること。

撤去衛生器具表

女子便所	数量
洋風便器 (撤去)	1
フラッシュバルブ共	2
和風便器 (建築工事)	2
フラッシュバルブ共	3
紙巻器 (撤去)	1
掃除用流し (撤去)	1
手洗い流し (建築工事)	1
横水栓 (撤去)	2
T5B50 (撤去)	1
COB50 (撤去)	1
COB80 (撤去)	1
COB100 (撤去)	1

男子便所	数量
洋風便器 (撤去)	1
フラッシュバルブ共	1
紙巻器 (撤去)	1
小便器 (撤去)	2
掃除用流し (撤去)	1
手洗い流し (建築工事)	1
横水栓 (撤去)	2
T5B50 (撤去)	1
COB50 (撤去)	1
COB80 (撤去)	2
COB100 (撤去)	1

廊下	数量
手洗い流し (建築工事)	2
横水栓 (撤去)	4
COA50 (撤去)	2

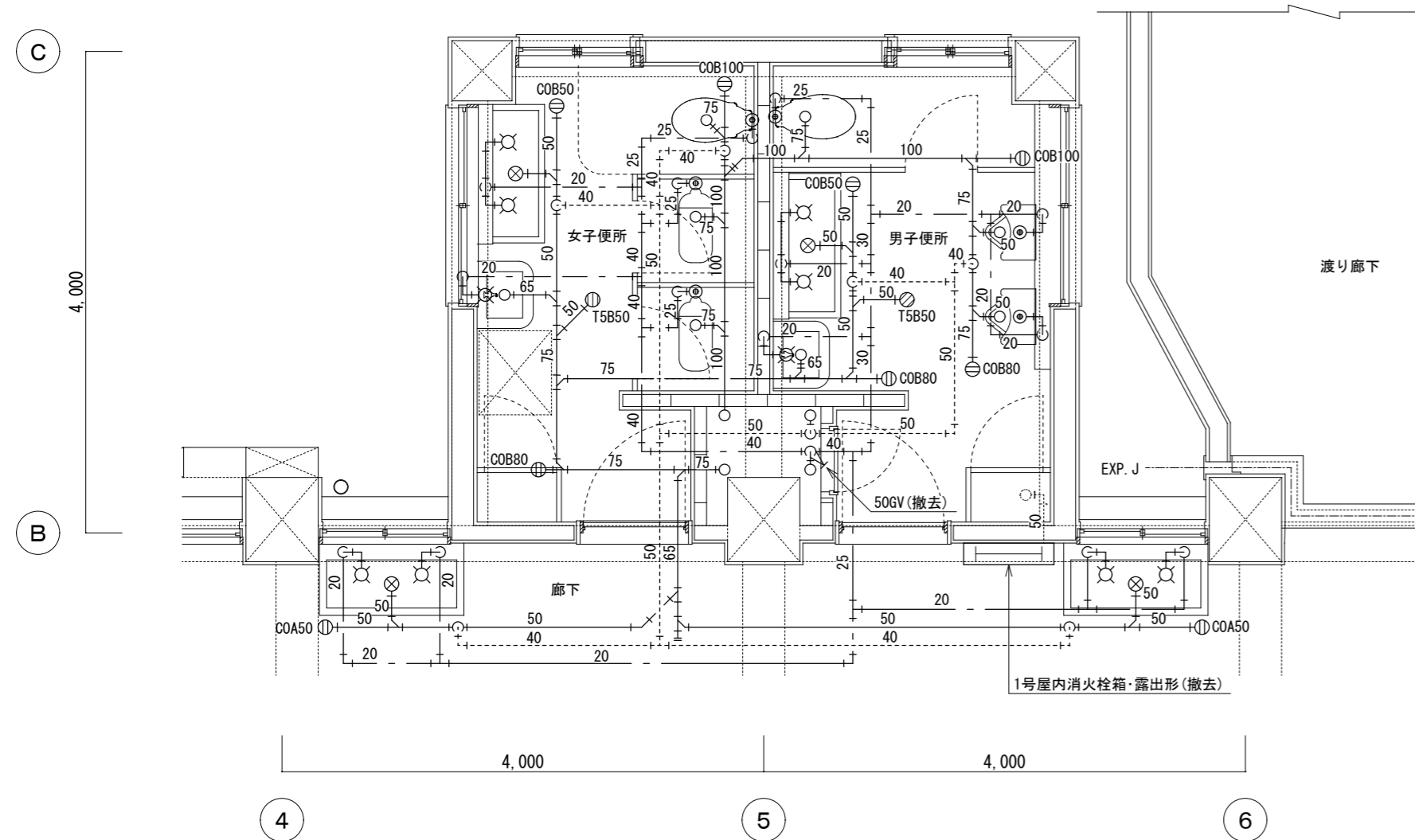
新設衛生器具表

女子便所	数量
洋風便器	2
洗面器	2
化粧鏡	2
床上掃除口 COB50	1
床上掃除口 COB100	3

男子便所	数量
洋風便器	1
自動洗浄小便器	2
小便器用手すり	1
洗面器	1
化粧鏡	1
床上掃除口 COB50	1
床上掃除口 COB80	1
床上掃除口 COB100	1

機械はつり補修一覧表 (口径別個数)

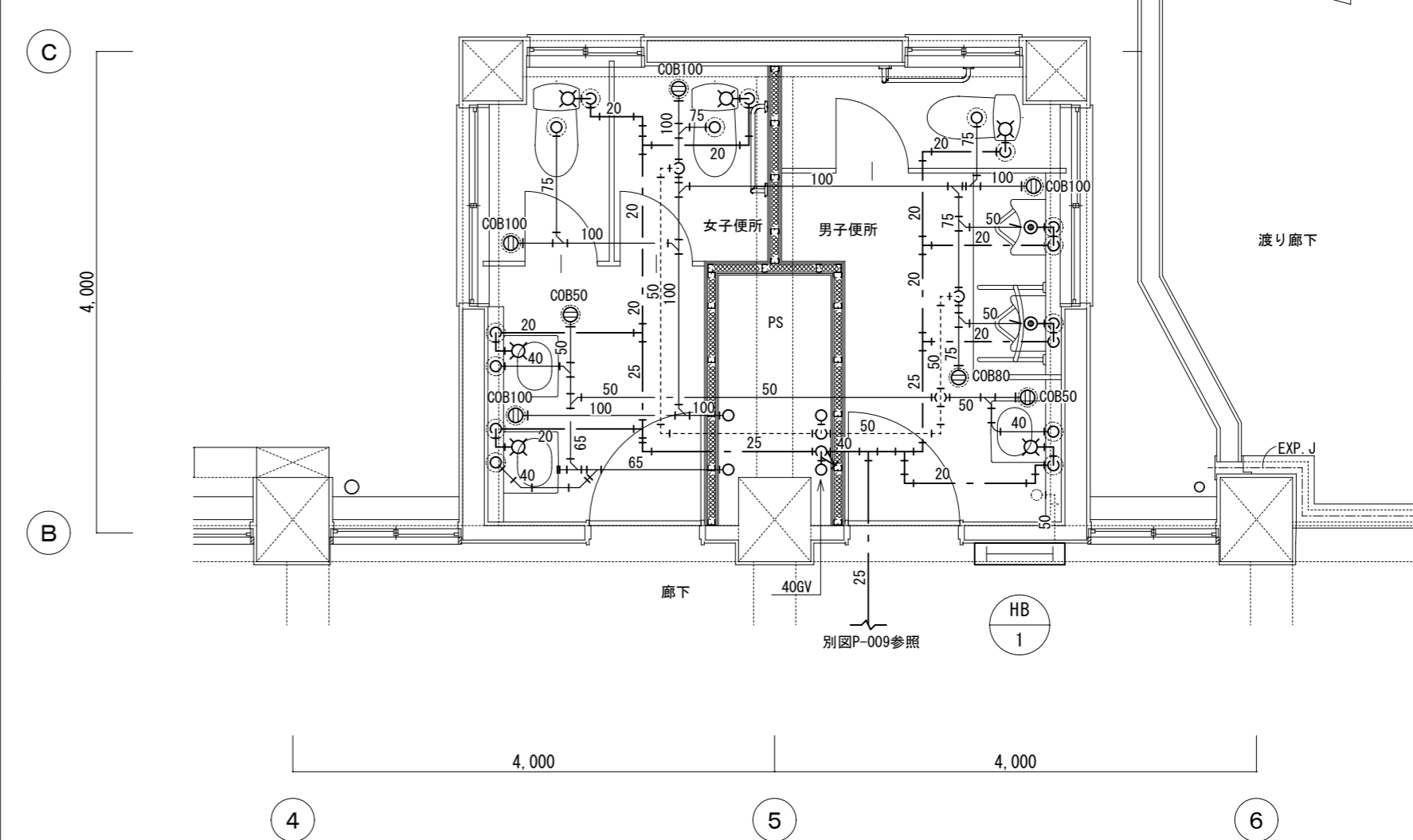
区分	管径(φ) (mm)	口径(φ) (mm)	床厚さ (mm)	女子 便所	男子 便所
給水	20	50	200	4	4
排水	40	75	200	2	1
排水	50	75	200	1	3
排水	75	100	200	2	2
排水	100	150	200	3	1



2階便所詳細図 (改修前) S=1/50

(注記)

1. 図中実線は撤去を示し、点線は現状のままを示す。
2. 図中☆印は既設配管切断を示す。
3. 現地調査を十分に行い施工すること。



2階便所詳細図 (改修後) S=1/50

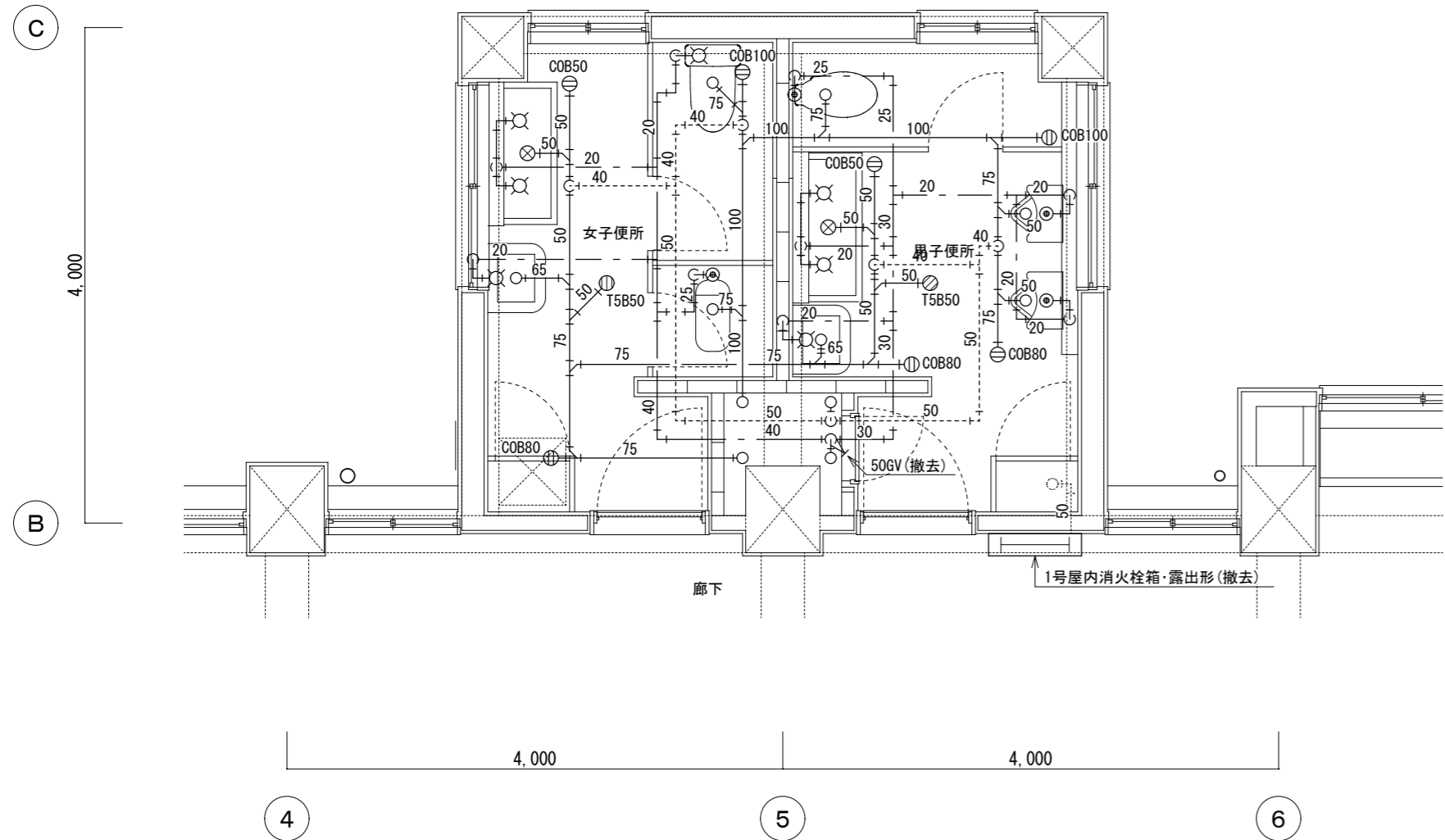
(注記)

1. 図中実線は新設を示し、点線は現状のままを示す。
2. 図中☆印は既設配管接続を示す。
3. 現地調査を十分に行い施工すること。

撤去衛生器具表

女子便所	数量
洋風便器 (撤去)	1
ロータンク共 (建築物工事)	1
フラッシュバルブ共	1
紙巻器 (撤去)	2
掃除用流し (撤去)	1
手洗い流し (建築物工事)	1
横水栓 (撤去)	2
T5B50 (撤去)	1
COB50 (撤去)	1
COB80 (撤去)	1
COB100 (撤去)	1

男子便所	数量
洋風便器 (撤去)	1
フラッシュバルブ共	1
紙巻器 (撤去)	1
小便器 (撤去)	2
掃除用流し (撤去)	1
手洗い流し (建築物工事)	1
横水栓 (撤去)	2
T5B50 (撤去)	1
COB50 (撤去)	1
COB80 (撤去)	2
COB100 (撤去)	1



3階便所詳細図 (改修前) S=1/50

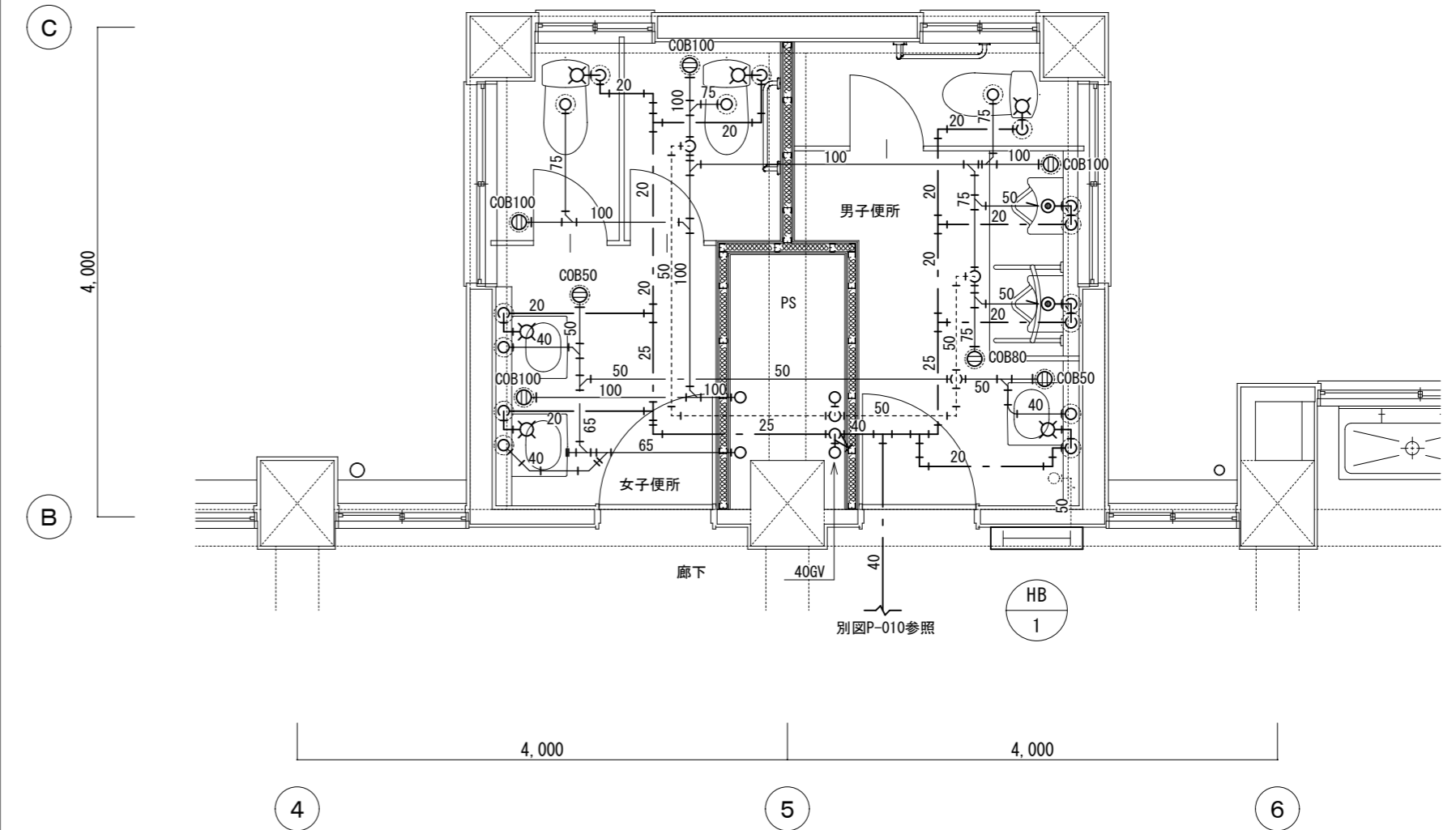
- (注記)
1. 図中実線は撤去を示し、点線は現状のままを示す。
 2. 図中☆印は既設配管切断を示す。
 3. 現地調査を十分に行い施工すること。

新設衛生器具表

女子便所	数量
◇A 洋風便器	2
◇C 洗面器	2
◇F 化粧鏡	2
床上掃除口 COB50	1
床上掃除口 COB100	3

男子便所	数量
◇A 洋風便器	1
◇B 自動洗浄小便器	2
◇G 小便器用手すり	1
◇C 洗面器	1
◇F 化粧鏡	1
床上掃除口 COB50	1
床上掃除口 COB80	1
床上掃除口 COB100	1

区分	管径(φ) (mm)	口径(φ) (mm)	床厚さ (mm)	女子 便所	男子 便所
給水	20	50	200	4	4
排水	40	75	200	2	1
排水	50	75	200	1	3
排水	75	100	200	2	2
排水	100	150	200	3	1



3階便所詳細図 (改修後) S=1/50

- (注記)
1. 図中実線は新設を示し、点線は現状のままを示す。
 2. 図中☆印は既設配管接続を示す。
 3. 現地調査を十分に行い施工すること。